

Ayuntamiento de Barbastro



PRESUPUESTO DE GASTOS

EJERCICIO 2022



Cód. Validación: 3RDK9DPXGS5QH79JAMM5SDCCZ | Verificación: <https://barbastro.sedelectronica.es/>
Documento firmado electrónicamente desde la plataforma esPublico Gestiona | Página 1 de 157



Ayuntamiento de Barbastro

ESTADO DE GASTOS

EJERCICIO 2022

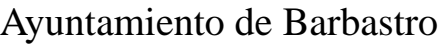
Orgánica: 001 Organos de Gobierno

AREA DE GASTO 9

ACTUACIONES DE CARACTER GENERAL.

- * POLITICA DE GASTO 9.1: Órganos de gobierno.
- GRUPO DE PROGRAMAS 9.12: Órganos de gobierno.
- > PROGRAMA 9.120: Órganos de gobierno
- >> SUBPROGRAMA 9.1200: Órganos de gobierno





PRESUPUESTO ECONOMICO DE GASTOS

RELACION DE APLICACIONES PRESUPUESTARIAS

AREA DE GASTO: 9

POLITICA DE GASTO: 9.1

GRUPO DE PROGRAMAS: 9.1.2

PROGRAMA: 9.1.2.0

SUBPROGRAMA: 9.1.2.0.0



PRESUPUESTO ECONOMICO DE GASTOS

RELACION DE APLICACIONES PRESUPUESTARIAS

AREA DE GASTO: 9 POLITICA DE GASTO: 9.1 GRUPO DE PROGRAMAS: 9.1.2 PROGRAMA: 9.1.2.0 SUBPROGRAMA: 9.1.2.0.0

APLICACIÓN PRESUPUESTARIA		DENOMINACION DE LA APLICACIÓN	POR SUBCONCEPTO	POR CONCEPTO	POR ARTICULO	POR CAPITULO
CLASIFI. POR PRG.	CLASIFICACION ECONOMICA					
		CAPITULO 2. GASTOS CORRIENTES EN BIENES Y SERVICIOS				
		Art. 22. Material, suministros y otros				
91200	22001	Órganos de gobierno. Prensa, revistas, libros y otras publicaciones	500,00	500,00		
91200	22601	Órganos de gobierno. Atenciones protocolarias y representativas	30.000,00	30.000,00		
91200	22602	Órganos de gobierno. Publicidad y propaganda	40.000,00	40.000,00		
91200	22699	Órganos de gobierno Otros gastos diversos	10.000,00	10.000,00	80.500,00	
		Art. 23. Indemnizaciones por razón del servicio				
91200	23000	Órganos de gobierno. Dietas de los miembros de los órganos de Gobierno	500,00	500,00		
91200	23100	Órganos de gobierno. Locomoción de los miembros de los órganos de Gobierno	1.000,00	1.000,00		
91200	23300	Órganos de gobierno. Otras indemnizaciones	55.000,00	55.000,00	56.500,00	
TOTAL CAPITULO 2. SUBPROGRAMA 9.1.2.00						137.000,00





PRESUPUESTO ECONOMICO DE GASTOS

RELACION DE APLICACIONES PRESUPUESTARIAS

AREA DE GASTO: 9 POLITICA DE GASTO: 9.1 GRUPO DE PROGRAMAS: 9.1.2 PROGRAMA: 9.1.2.0 SUBPROGRAMA: 9.1.2.0.0

APLICACIÓN PRESUPUESTARIA		DENOMINACION DE LA APLICACIÓN	POR SUBCONCEPTO	POR CONCEPTO	POR ARTICULO	POR CAPITULO
CLASIFI. POR PRG.	CLASIFICACION ECONOMICA					
91200	48000	CAPITULO 4. TRANSFERENCIAS CORRIENTES				
		Art. 48. A familias e Instituciones din fines de lucro				
		Órganos de gobierno. Aportaciones a los grupos políticos municipales	33.000,00	33.000,00	33.000,00	
		TOTAL CAPITULO 4. SUBPROGRAMA 9.1.2.00				





PRESUPUESTO ECONOMICO DE GASTOS

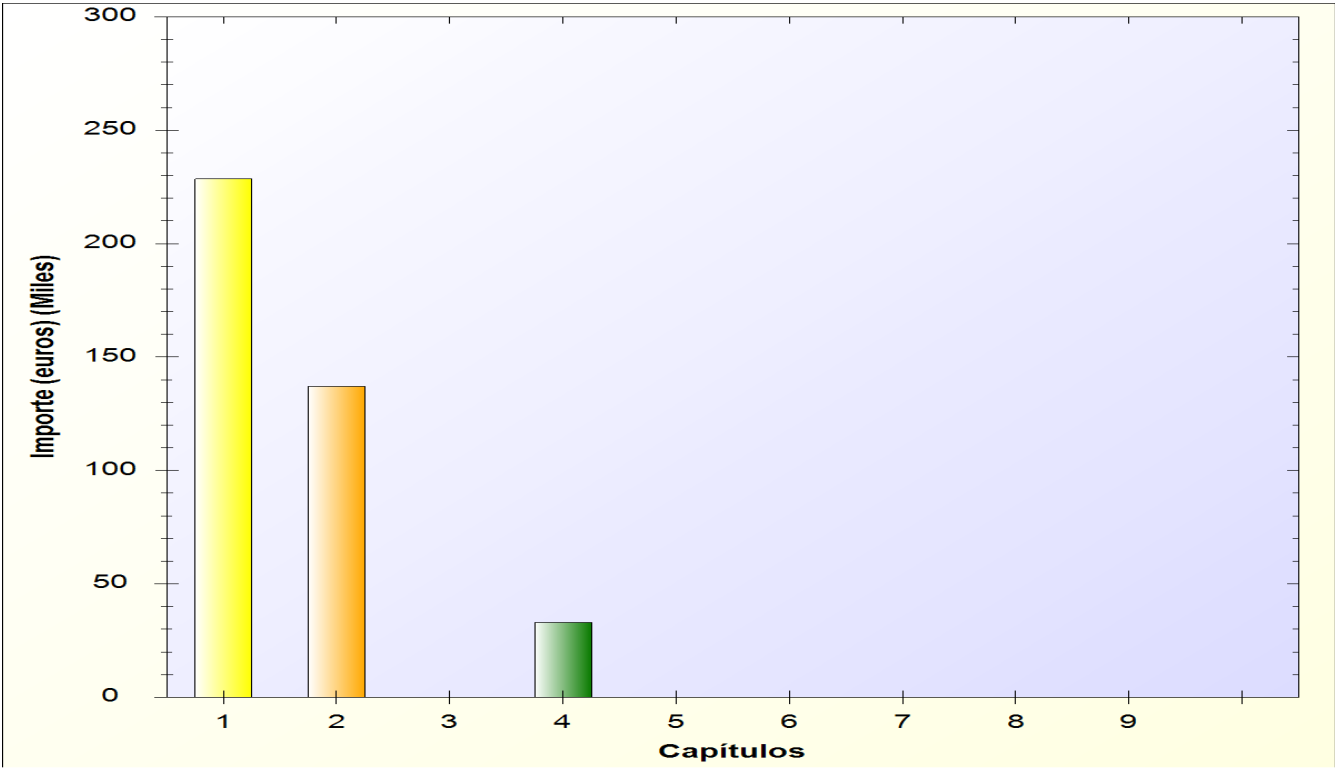
PARA EL AREA DE GASTO: 9 ACTUACIONES DE CARACTER GENERAL.

CAPITULOS									
	I	II	III	IV	V	VI	VII	VIII	IX
SUBPROGRAMA	Gastos de Personal	Gastos en bienes ctes. y servicios	Gastos Financieros	Transferencias Corrientes	Fondo de Contingencia	Inversiones Reales	Transferencias de capital	Activos Financieros	Pasivos Financieros
9.1.2.00	228.494,63	137.000,00		33.000,00					
TOTALES	228.494,63	137.000,00		33.000,00					





PARA EL AREA DE GASTO: 9 ACTUACIONES DE CARACTER GENERAL.





Ayuntamiento de Barbastro

ESTADO DE GASTOS

EJERCICIO 2022

Orgánica: 002 Administración General

AREA DE GASTO 9

ACTUACIONES DE CARACTER GENERAL.

- * POLITICA DE GASTO 9.2: Servicios de carácter general.
- GRUPO DE PROGRAMAS 9.20: Administración General.
- > PROGRAMA 9.200: Administración General
- >> SUBPROGRAMA 9.2000: Administración General



Cód. Validación: 3RDK9DPXGS5QH29JAMM5SDCCZ | Verificación: <https://barbastro.sedelectronica.es/>
Documento firmado electrónicamente desde la plataforma esPublico Gestiona | Página 8 de 157




PRESUPUESTO ECONOMICO DE GASTOS

RELACION DE APLICACIONES PRESUPUESTARIAS

AREA DE GASTO: 9 POLITICA DE GASTO: 9.2 GRUPO DE PROGRAMAS: 9.2.0 PROGRAMA: 9.2.0.0 SUBPROGRAMA: 9.2.0.0.0

APLICACIÓN PRESUPUESTARIA		DENOMINACION DE LA APLICACIÓN	POR SUBCONCEPTO	POR CONCEPTO	POR ARTICULO	POR CAPITULO
CLASIFI. POR PRG.	CLASIFICACION ECONOMICA					
		CAPITULO 1. GASTOS DE PERSONAL.				
		Art. 12. Personal funcionario				
92000	12000	Administración general. Sueldo del grupo A1. Funcionarios.	29.728,27			
92000	12001	Administración general. Sueldo del grupo A2. Funcionarios.	32.131,84			
92000	12003	Administración general. Sueldo del grupo C1. Funcionarios.	19.300,52			
92000	12004	Administración general. Sueldo del grupo C2. Funcionarios.	16.063,29			
92000	12005	Administración general. Sueldo del grupo AP. Funcionarios.	612,59			
92000	12006	Administración general. Trienios Funcionarios.	19.310,93			
92000	12009	Administración general. Otras retribuciones básicas. Funcionarios.	25.175,90	142.323,34		
92000	12100	Administración general. Complemento de destino. Funcionarios.	61.198,58	61.198,58		
92000	12101	Administración general. Complemento específico. Funcionarios.	87.709,96	87.709,96		
92000	12103	Administración general. Otros complementos. Funcionarios.	500,00	500,00	291.731,88	
		Art. 13. Personal Laboral				
92000	13000	Administración general. Retribuciones básicas. Personal laboral fijo.	68.386,39			
92000	13001	Administración general. Horas extraordinarias. Personal laboral fijo.	500,00			
92000	13002	Administración general. Otras remuneraciones. Personal laboral fijo.	56.166,74	125.053,13		
92000	13100	Administración general. Retribuciones básicas. Personal laboral temporal.	181.246,43	181.246,43	306.299,56	
		Art. 15. Incentivos al rendimiento				
92000	15000	Administración general. Productividad. Funcionarios.	2.000,00			
92000	15001	Administración general. Productividad. Personal laboral fijo.	3.000,00	5.000,00		
92000	15100	Administración general. Gratificaciones. Funcionarios.	6.000,00	6.000,00	11.000,00	
		Art. 16. Cuotas, prestaciones y gastos sociales a cargo del empleador				
92000	16001	Administración general. Seguridad social. Funcionarios integrados.	7.508,17			
92000	16002	Administración general. Seguridad social. Funcionarios nuevo ingreso.	43.485,75			
SUMAS Y SIGUE						






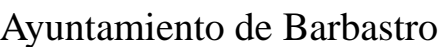
PRESUPUESTO ECONOMICO DE GASTOS

RELACION DE APLICACIONES PRESUPUESTARIAS

AREA DE GASTO: 9 POLITICA DE GASTO: 9.2 GRUPO DE PROGRAMAS: 9.2.0 PROGRAMA: 9.2.0.0 SUBPROGRAMA: 9.2.0.0.0

APLICACIÓN PRESUPUESTARIA		DENOMINACION DE LA APLICACIÓN	POR SUBCONCEPTO	POR CONCEPTO	POR ARTICULO	POR CAPITULO
CLASIFI. POR PRG.	CLASIFICACION ECONOMICA					
92000	16003	Administración general. Seguridad social. Funcionarios interinos.	24.043,91			
92000	16004	Administración general. Seguridad social. Personal laboral fijo.	40.271,69			
92000	16005	Administración general. Seguridad social. Personal laboral temporal.	64.620,29			
92000	16008	Administración general. Asistencia médico-farmacéutica	8.000,00	187.929,81		
92000	16200	Administración general. Formación y perfeccionamiento del personal.	500,00	500,00		
92000	16204	Administración general. Acción social	26.750,00	26.750,00		
92000	16205	Administración general. Seguros. Accidentes y responsabilidad civil	13.880,05	13.880,05		
92000	16400	Administración General. Complemento familiar	2.500,00	2.500,00	231.559,86	
TOTAL CAPITULO 1. SUBPROGRAMA 9.2.0.00						840.591,30





PRESUPUESTO ECONOMICO DE GASTOS

RELACION DE APLICACIONES PRESUPUESTARIAS

AREA DE GASTO: 9


POLITICA DE GASTO: 9.2

GRUPO DE PROGRAMAS: 9.2.0

PROGRAMA: 9.2.0.0

SUBPROGRAMA: 9.2.0.0.0

APLICACIÓN PRESUPUESTARIA		DENOMINACION DE LA APLICACIÓN	POR SUBCONCEPTO	POR CONCEPTO	POR ARTICULO	POR CAPITULO
CLASIFI. POR PRG.	CLASIFICACION ECONOMICA					
		CAPITULO 2. GASTOS CORRIENTES EN BIENES Y SERVICIOS				
		Art. 20. Arrendamientos y cánones				
92000	20200	Administración general. Arrendamiento de edificios	4.500,00	4.500,00		
92000	20300	Administración general. Arrendamiento de maquinaria, instalaciones y utillaje.	27.500,00	27.500,00	32.000,00	
		Art. 21. Reparaciones, mantenimiento y conservación				
92000	21200	Administración general. Mantenimiento edificios y otras construcciones.	50.000,00	50.000,00		
92000	21300	Administración general. Mantenimiento maquinaria, instalaciones técnicas y utillaje	30.000,00	30.000,00		
92000	21600	Administración general. Servicios informáticos	20.000,00	20.000,00	100.000,00	
		Art. 22. Material, suministros y otros				
92000	22000	Administración general. Material de oficina	10.000,00			
92000	22001	Administración general. Prensa, revistas, libros y otras publicaciones	4.000,00			
92000	22002	Administración General. Material, informático no inventariable	4.000,00	18.000,00		
92000	22100	Administración general. Suministro energía eléctrica.	148.000,00	148.000,00		
92000	22101	Administración general. Suministro de agua.	15.000,00	15.000,00		
92000	22103	Administración general. Suministro de combustibles y carburantes.	47.000,00	47.000,00		
92000	22106	Administración General.Productos farmacéuticos y material sanitario	22.000,00	22.000,00		
92000	22110	Administración general. Productos de limpieza y aseo	3.500,00	3.500,00		
92000	22199	Administración General.Otros suministros	5.546,47	5.546,47		
92000	22200	Administración General. Servicios de Telecomunicaciones	40.000,00	40.000,00		
92000	22201	Administración general. Servicios Postales	25.000,00	25.000,00		
92000	22300	Administración General. Gastos de transportes	2.000,00	2.000,00		
92000	22400	Administración General. Primas de seguros	40.694,39	40.694,39		
92000	22401	Administración General. Primas de seguro. Responsabilidad civil	25.431,43	25.431,43		
92000	22500	Administración General. Tributos estatales	2.000,00	2.000,00		
92000	22501	Administración General. Tributos de las Comunidades Autónomas	30.000,00	30.000,00		
92000	22502	Administración General. Tributos de las Entidades locales	5.000,00			
SUMAS Y SIGUE						





PRESUPUESTO ECONOMICO DE GASTOS

RELACION DE APLICACIONES PRESUPUESTARIAS

AREA DE GASTO: 9 POLITICA DE GASTO: 9.2 GRUPO DE PROGRAMAS: 9.2.0 PROGRAMA: 9.2.0.0 SUBPROGRAMA: 9.2.0.0.0

APLICACIÓN PRESUPUESTARIA		DENOMINACION DE LA APLICACIÓN	POR SUBCONCEPTO	POR CONCEPTO	POR ARTICULO	POR CAPITULO
CLASIFI. POR PRG.	CLASIFICACION ECONOMICA					
92000	22603	Administración general. Publicación en diarios oficiales.	6.000,00	5.000,00 6.000,00	560.172,29	
92000	22604	Administración General. Jurídicos, contenciosos	30.000,00	30.000,00		
92000	22699	Administración general. Otros gastos	20.000,00	20.000,00		
92000	22799	Administración general. Trabajos de empresas y profesionales	75.000,00	75.000,00		
		Art. 23. Indemnizaciones por razón del servicio				
92000	23020	Administración General. Dietas del personal no directivo	1.000,00	1.000,00	11.000,00	
92000	23120	Administración General. Locomoción del personal no directivo	1.000,00	1.000,00		
92000	23300	Administración General. Otras indemnizaciones. Asistencia a tribunales de oposiciones.	6.000,00	6.000,00		
92000	23301	Administración General. Otras indemnizaciones. Asistencia a tribunales de oposiciones.	1.000,00	1.000,00		
92000	23303	Administración General Otras indemnizaciones. Asistencia comisiones	2.000,00	2.000,00		
TOTAL CAPITULO 2. SUBPROGRAMA 9.2.0.00						703.172,29





PRESUPUESTO ECONOMICO DE GASTOS

RELACION DE APLICACIONES PRESUPUESTARIAS

AREA DE GASTO: 9 POLITICA DE GASTO: 9.2 GRUPO DE PROGRAMAS: 9.2.0 PROGRAMA: 9.2.0.0 SUBPROGRAMA: 9.2.0.0.0

APLICACIÓN PRESUPUESTARIA		DENOMINACION DE LA APLICACIÓN	POR SUBCONCEPTO	POR CONCEPTO	POR ARTICULO	POR CAPITULO
CLASIFI. POR PRG.	CLASIFICACION ECONOMICA					
92000	62200	CAPITULO 6. INVERSIONES REALES				
		Art. 62. Inversión nueva asociada al funcionamiento operativo de los servicios				
		Administración general. Inversión en edificios y otras construcciones	31.000,00	31.000,00	31.000,00	
		TOTAL CAPITULO 6. SUBPROGRAMA 9.2.0.00				






PRESUPUESTO ECONOMICO DE GASTOS

RELACION DE APLICACIONES PRESUPUESTARIAS

AREA DE GASTO: 9 POLITICA DE GASTO: 9.2 GRUPO DE PROGRAMAS: 9.2.0 PROGRAMA: 9.2.0.0 SUBPROGRAMA: 9.2.0.0.0

APLICACIÓN PRESUPUESTARIA		DENOMINACION DE LA APLICACIÓN	POR SUBCONCEPTO	POR CONCEPTO	POR ARTICULO	POR CAPITULO
CLASIFI. POR PRG.	CLASIFICACION ECONOMICA					
		CAPITULO 8. ACTIVOS FINANCIEROS				
		Art. 83. Concesión de préstamos fuera del sector público				
92000	83000	Anticipos personal a C/P	12.000,00	12.000,00		
92000	83100	Anticipos personal a L/P	12.000,00	12.000,00	24.000,00	
TOTAL CAPITULO 8. SUBPROGRAMA 9.2.0.00						24.000,00





PRESUPUESTO ECONOMICO DE GASTOS

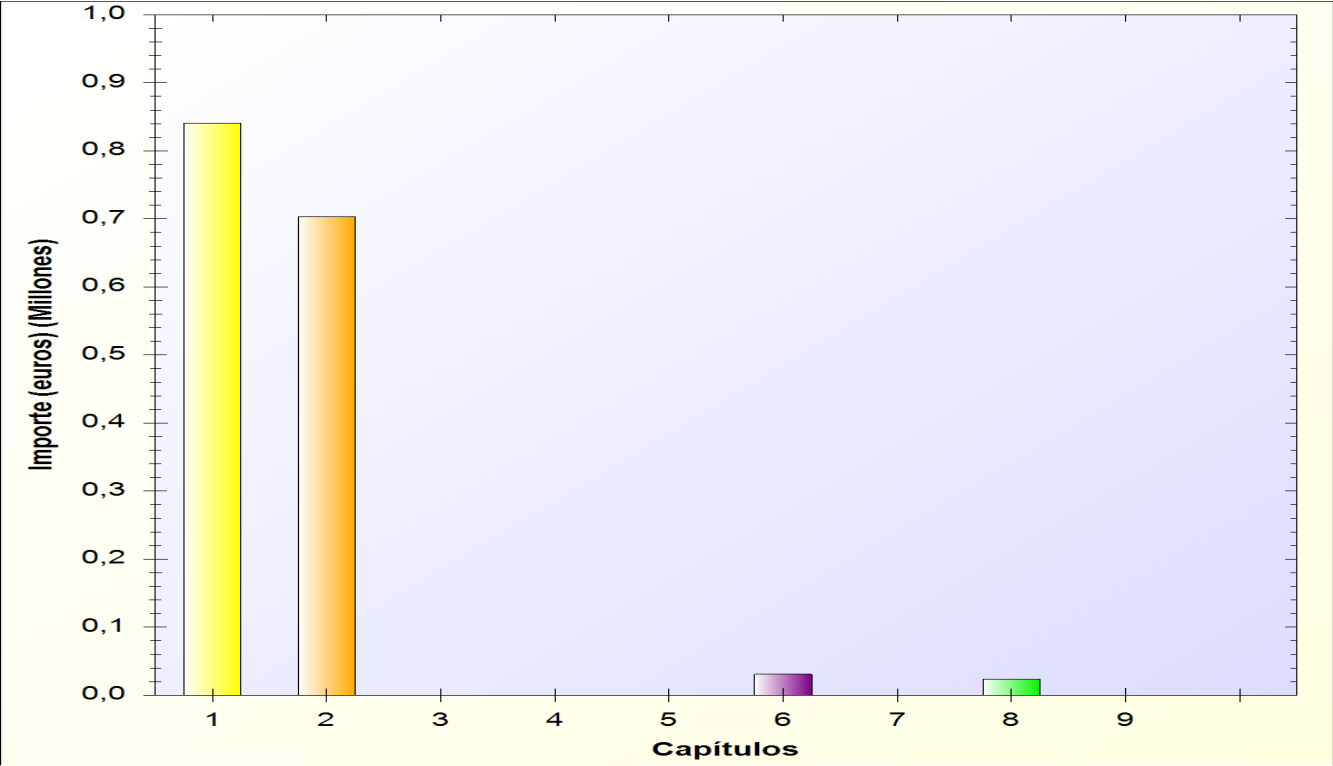
PARA EL AREA DE GASTO: 9 ACTUACIONES DE CARACTER GENERAL.

CAPITULOS									
	I	II	III	IV	V	VI	VII	VIII	IX
SUBPROGRAMA	Gastos de Personal	Gastos en bienes ctes. y servicios	Gastos Financieros	Transferencias Corrientes	Fondo de Contingencia	Inversiones Reales	Transferencias de capital	Activos Financieros	Pasivos Financieros
9.2.0.00	840.591,30	703.172,29				31.000,00		24.000,00	
TOTALES	840.591,30	703.172,29				31.000,00		24.000,00	





PARA EL AREA DE GASTO: 9 ACTUACIONES DE CARACTER GENERAL.





Ayuntamiento de Barbastro

ESTADO DE GASTOS

EJERCICIO 2022

Orgánica: 003 Hacienda

AREA DE GASTO 9

ACTUACIONES DE CARACTER GENERAL.

* POLITICA DE GASTO 9.3: Administración financiera y tributaria.

- GRUPO DE PROGRAMAS 9.31: Política económica y fiscal.

> PROGRAMA 9.310: Política económica y fiscal

>> SUBPROGRAMA 9.3100: política económica y fiscal

- GRUPO DE PROGRAMAS 9.34: Gestión de la deuda y de la tesorería.

> PROGRAMA 9.340: Gestión de deuda y de la tesorería

>> SUBPROGRAMA 9.3400: Gestión de la deuda y de tesorería






PRESUPUESTO ECONOMICO DE GASTOS

RELACION DE APLICACIONES PRESUPUESTARIAS

AREA DE GASTO: 9 POLITICA DE GASTO: 9.3 GRUPO DE PROGRAMAS: 9.3.1 PROGRAMA: 9.3.1.0 SUBPROGRAMA: 9.3.1.0.0

APLICACIÓN PRESUPUESTARIA		DENOMINACION DE LA APLICACIÓN	POR SUBCONCEPTO	POR CONCEPTO	POR ARTICULO	POR CAPITULO
CLASIFI. POR PRG.	CLASIFICACION ECONOMICA					
		CAPITULO 1. GASTOS DE PERSONAL.				
		Art. 12. Personal funcionario				
93100	12000	Hacienda. Sueldo del grupo A1. Funcionarios.	37.160,33			
93100	12001	Hacienda. Sueldo del grupo A2. Funcionarios	12.852,73			
93100	12003	Hacienda. Sueldo del grupo C1. Funcionarios	36.188,48			
93100	12004	Hacienda. Sueldo del grupo C2. Funcionarios.	4.015,82			
93100	12006	Hacienda. Trienios. Funcionarios.	18.187,78			
93100	12009	Hacienda. Otras retribuciones básicas. Funcionarios.	23.835,60	132.240,74		
93100	12100	Hacienda. Complemento de destino. Funcionarios.	60.647,81	60.647,81		
93100	12101	Hacienda. Complemento específico. Funcionarios.	94.171,53	94.171,53		
93100	12103	Hacienda. Otros complementos. Funcionarios	500,00	500,00	287.560,08	
		Art. 13. Personal Laboral				
93100	13000	Hacienda. Retribución básica. Personal laboral fijo.	38.152,86			
93100	13001	Hacienda. Horas extraordinarias. Personal laboral fijo.	2.500,00			
93100	13002	Hacienda. Otras remuneraciones. Personal laboral fijo.	33.664,79	74.317,65	74.317,65	
		Art. 15. Incentivos al rendimiento				
93100	15000	Hacienda. Productividad. Funcionarios.	2.000,00			
93100	15001	Hacienda. Productividad. Personal laboral fijo.	500,00	2.500,00		
93100	15100	Hacienda. Gratificaciones. Funcionarios.	6.000,00	6.000,00	8.500,00	
		Art. 16. Cuotas, prestaciones y gastos sociales a cargo del empleador				
93100	16002	Hacienda. Seguridad social. Funcionarios nuevo ingreso.	68.246,04			
93100	16003	Hacienda. Seguridad social. Funcionarios interinos.	2.570,65			
93100	16004	Hacienda. Seguridad social. Personal laboral fijo.	23.523,17	94.339,86		
93100	16200	Hacienda. Formación y perfeccionamiento del personal.	500,00			
SUMAS Y SIGUE						





PRESUPUESTO ECONOMICO DE GASTOS

RELACION DE APLICACIONES PRESUPUESTARIAS

AREA DE GASTO: 9 POLITICA DE GASTO: 9.3 GRUPO DE PROGRAMAS: 9.3.1 PROGRAMA: 9.3.1.0 SUBPROGRAMA: 9.3.1.0.0

APLICACIÓN PRESUPUESTARIA		DENOMINACION DE LA APLICACIÓN	POR SUBCONCEPTO	POR CONCEPTO	POR ARTICULO	POR CAPITULO
CLASIFI. POR PRG.	CLASIFICACION ECONOMICA					
				500,00	94.839,86	
TOTAL CAPITULO 1. SUBPROGRAMA 9.3.1.00						465.217,59






PRESUPUESTO ECONOMICO DE GASTOS

RELACION DE APLICACIONES PRESUPUESTARIAS

AREA DE GASTO: 9 POLITICA DE GASTO: 9.3 GRUPO DE PROGRAMAS: 9.3.1 PROGRAMA: 9.3.1.0 SUBPROGRAMA: 9.3.1.0.0

APLICACIÓN PRESUPUESTARIA		DENOMINACION DE LA APLICACIÓN	POR SUBCONCEPTO	POR CONCEPTO	POR ARTICULO	POR CAPITULO
CLASIFI. POR PRG.	CLASIFICACION ECONOMICA					
		CAPITULO 2. GASTOS CORRIENTES EN BIENES Y SERVICIOS				
		Art. 22. Material, suministros y otros				
93100	22001	Hacienda.Prensa, revistas, libros y otras publicaciones	500,00	500,00		
93100	22602	Hacienda. Publicidad y propaganda	500,00	500,00		
93100	22603	Hacienda. Publicación en diarios oficiales.	1.000,00	1.000,00		
93100	22708	Hacienda. Servicios de recaudación a favor de la entidad	175.000,00	175.000,00	177.000,00	
TOTAL CAPITULO 2. SUBPROGRAMA 9.3.1.00						177.000,00





PRESUPUESTO ECONOMICO DE GASTOS

RELACION DE APLICACIONES PRESUPUESTARIAS

AREA DE GASTO: 9 POLITICA DE GASTO: 9.3 GRUPO DE PROGRAMAS: 9.3.4 PROGRAMA: 9.3.4.0 SUBPROGRAMA: 9.3.4.0.0

APLICACIÓN PRESUPUESTARIA		DENOMINACION DE LA APLICACIÓN	POR SUBCONCEPTO	POR CONCEPTO	POR ARTICULO	POR CAPITULO
CLASIFI. POR PRG.	CLASIFICACION ECONOMICA					
		CAPITULO 3. GASTOS FINANCIEROS				
		Art. 35. Intereses de demora y otros gastos financieros				
93400	35200	Intereses de demora	3.000,00	3.000,00		
93400	35900	Otros gastos financieros	58.079,72	58.079,72	61.079,72	
TOTAL CAPITULO 3. SUBPROGRAMA 9.3.4.00						61.079,72





PRESUPUESTO ECONOMICO DE GASTOS

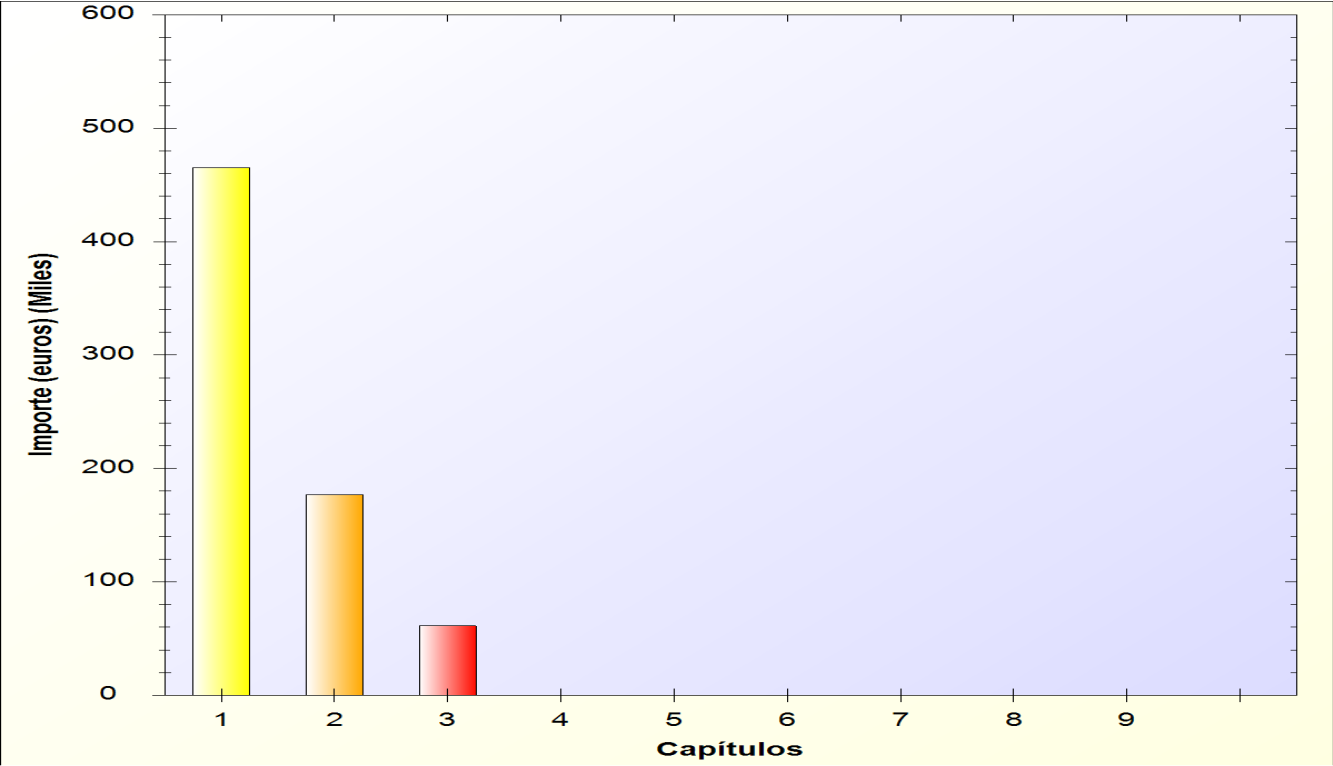
PARA EL AREA DE GASTO: 9 ACTUACIONES DE CARACTER GENERAL.

CAPITULOS									
	I	II	III	IV	V	VI	VII	VIII	IX
SUBPROGRAMA	Gastos de Personal	Gastos en bienes ctes. y servicios	Gastos Financieros	Transferencias Corrientes	Fondo de Contingencia	Inversiones Reales	Transferencias de capital	Activos Financieros	Pasivos Financieros
9.3.1.00	465.217,59	177.000,00							
9.3.4.00			61.079,72						
TOTALES	465.217,59	177.000,00	61.079,72						





PARA EL AREA DE GASTO: 9 ACTUACIONES DE CARACTER GENERAL.





Ayuntamiento de Barbastro

ESTADO DE GASTOS

EJERCICIO 2022

Orgánica: 004 Urbanismo y medio ambiente

AREA DE GASTO 1

SERVICIOS PUBLICOS BASICOS

- * POLITICA DE GASTO 1.5: Vivienda y urbanismo.
 - GRUPO DE PROGRAMAS 1.50: Administración General de Vivienda y urbanismo.
 - > PROGRAMA 1.500: Administración General de Vivienda y urbanismo
 - >> SUBPROGRAMA 1.5000: Administración General de Vivienda y urbanismo
 - GRUPO DE PROGRAMAS 1.51: Urbanismo: planeamiento, gestión, ejecución y disciplina
 - > PROGRAMA 1.510: Urbanismo:planeamiento, gestión, ejecución y disciplina urbanística
 - >> SUBPROGRAMA 1.5100: Urbanismo:planeamiento, gestión, ejecución y disciplina
 - GRUPO DE PROGRAMAS 1.52: Vivienda.
 - > PROGRAMA 1.522: Conservación y rehabilitación de la edificación
 - >> SUBPROGRAMA 1.5220: Conservación y rehabilitación de la edificación
 - GRUPO DE PROGRAMAS 1.53: Vías públicas
 - > PROGRAMA 1.530: Vías públicas
 - >> SUBPROGRAMA 1.5300: Vías públicas
- * POLITICA DE GASTO 1.7: Medio ambiente.
 - GRUPO DE PROGRAMAS 1.72: Protección y mejora del medio ambiente.
 - > PROGRAMA 1.720: Protección y mejora del medio ambiente
 - >> SUBPROGRAMA 1.7200: Protección y mejora del medio ambiente






PRESUPUESTO ECONOMICO DE GASTOS

RELACION DE APLICACIONES PRESUPUESTARIAS

AREA DE GASTO: 1 POLITICA DE GASTO: 1.5 GRUPO DE PROGRAMAS: 1.5.0 PROGRAMA: 1.5.0.0 SUBPROGRAMA: 1.5.0.0.0

APLICACIÓN PRESUPUESTARIA		DENOMINACION DE LA APLICACIÓN	POR SUBCONCEPTO	POR CONCEPTO	POR ARTICULO	POR CAPITULO
CLASIFI. POR PRG.	CLASIFICACION ECONOMICA					
		CAPITULO 1. GASTOS DE PERSONAL.				
		Art. 12. Personal funcionario				
15000	12000	Urbanismo. Sueldo del grupo A1. Funcionarios.	29.728,27			
15000	12003	Urbanismo. Sueldo del grupo C1. Funcionarios.	19.300,52			
15000	12006	Urbanismo. Trienios. Funcionarios.	12.541,72			
15000	12009	Urbanismo. Otras retribuciones básicas. Funcionarios.	12.284,98	73.855,49		
15000	12100	Urbanismo. Complemento de destino. Funcionarios.	29.600,00	29.600,00		
15000	12101	Urbanismo. Complemento Especifico. Funcionarios.	43.868,61	43.868,61		
15000	12103	Urbanismo. Otros complementos. Funcionarios.	500,00	500,00	147.824,10	
		Art. 13. Personal Laboral				
15000	13000	Urbanismo. Retribución básica. Personal laboral fijo.	65.176,94			
15000	13001	Urbanismo. Horas extraordinarias. Personal laboral fijo.	100,00			
15000	13002	Urbanismo. Otras remuneraciones. Personal laboral fijo.	59.869,01	125.145,95	125.145,95	
		Art. 15. Incentivos al rendimiento				
15000	15000	Urbanismo. Productividad. Funcionarios.	2.000,00			
15000	15001	Urbanismo. Productividad. Personal laboral fijo.	100,00	2.100,00		
15000	15100	Urbanismo. Gratificaciones. Funcionarios.	1.000,00	1.000,00	3.100,00	
		Art. 16. Cuotas, prestaciones y gastos sociales a cargo del empleador				
15000	16002	Urbanismo. Seguridad social. Funcionarios nuevo ingreso.	38.704,76			
15000	16004	Urbanismo. Seguridad Social. Personal Laboral Fijo	39.387,82	78.092,58		
15000	16200	Urbanismo. Formación y perfeccionamiento del personal.	500,00	500,00	78.592,58	
TOTAL CAPITULO 1. SUBPROGRAMA 1.5.0.00						354.662,63





PRESUPUESTO ECONOMICO DE GASTOS

RELACION DE APLICACIONES PRESUPUESTARIAS

AREA DE GASTO: 1 POLITICA DE GASTO: 1.5 GRUPO DE PROGRAMAS: 1.5.0 PROGRAMA: 1.5.0.0 SUBPROGRAMA: 1.5.0.0.0

APLICACIÓN PRESUPUESTARIA		DENOMINACION DE LA APLICACIÓN	POR SUBCONCEPTO	POR CONCEPTO	POR ARTICULO	POR CAPITULO
CLASIFI. POR PRG.	CLASIFICACION ECONOMICA					
15000	62200	<p>CAPITULO 6. INVERSIONES REALES</p> <p>Art. 62. Inversión nueva asociada al funcionamiento operativo de los servicios</p> <p>Urbanismo. Edificios y otras construcciones</p> <p>TOTAL CAPITULO 6. SUBPROGRAMA 1.5.0.00</p>	54.159,76	54.159,76	54.159,76	54.159,76





PRESUPUESTO ECONOMICO DE GASTOS

RELACION DE APLICACIONES PRESUPUESTARIAS

AREA DE GASTO: 1 POLITICA DE GASTO: 1.5 GRUPO DE PROGRAMAS: 1.5.1 PROGRAMA: 1.5.1.0 SUBPROGRAMA: 1.5.1.0.0

APLICACIÓN PRESUPUESTARIA		DENOMINACION DE LA APLICACIÓN	POR SUBCONCEPTO	POR CONCEPTO	POR ARTICULO	POR CAPITULO
CLASIFI. POR PRG.	CLASIFICACION ECONOMICA					
		CAPITULO 2. GASTOS CORRIENTES EN BIENES Y SERVICIOS				
		Art. 22. Material, suministros y otros				
15100	22001	Urbanismo. Prensa, revistas, libros y otras publicaciones	5.000,00	5.000,00		
15100	22602	Urbanismo. Publicidad y propaganda.	2.500,00	2.500,00		
15100	22699	Urbanismo. Otros gastos diversos	1.000,00	1.000,00		
15100	22702	Urbanismo. Valoraciones y peritajes.	5.000,00	5.000,00		
15100	22706	Urbanismo. Estudios y trabajos técnicos	30.000,00	30.000,00		
15100	22799	Urbanismo. Trabajos de empresas y profesionales.	150.000,00	150.000,00	193.500,00	
TOTAL CAPITULO 2. SUBPROGRAMA 1.5.1.00						193.500,00





PRESUPUESTO ECONOMICO DE GASTOS

RELACION DE APLICACIONES PRESUPUESTARIAS

AREA DE GASTO: 1 POLITICA DE GASTO: 1.5 GRUPO DE PROGRAMAS: 1.5.2 PROGRAMA: 1.5.2.2 SUBPROGRAMA: 1.5.2.2.0

APLICACIÓN PRESUPUESTARIA		DENOMINACION DE LA APLICACIÓN	POR SUBCONCEPTO	POR CONCEPTO	POR ARTICULO	POR CAPITULO
CLASIFI. POR PRG.	CLASIFICACION ECONOMICA					
15220	48000	CAPITULO 4. TRANSFERENCIAS CORRIENTES				
		Art. 48. A familias e Instituciones din fines de lucro				
		Urbanismo. Subvenciones de conservación de la edificación	50.000,00	50.000,00	50.000,00	
		TOTAL CAPITULO 4. SUBPROGRAMA 1.5.2.20				





PRESUPUESTO ECONOMICO DE GASTOS

RELACION DE APLICACIONES PRESUPUESTARIAS

AREA DE GASTO: 1 POLITICA DE GASTO: 1.5 GRUPO DE PROGRAMAS: 1.5.2 PROGRAMA: 1.5.2.2 SUBPROGRAMA: 1.5.2.2.0

APLICACIÓN PRESUPUESTARIA		DENOMINACION DE LA APLICACIÓN	POR SUBCONCEPTO	POR CONCEPTO	POR ARTICULO	POR CAPITULO
CLASIFI. POR PRG.	CLASIFICACION ECONOMICA					
15220	78000	CAPITULO 7. TRANSFERENCIAS DE CAPITAL				
		Art. 78. A familias e instituciones sin fines de lucro				
		Urbanismo. Subvenciones a la rehabilitación de la edificación	50.000,00	50.000,00	50.000,00	
		TOTAL CAPITULO 7. SUBPROGRAMA 1.5.2.20				50.000,00





PRESUPUESTO ECONOMICO DE GASTOS

RELACION DE APLICACIONES PRESUPUESTARIAS

AREA DE GASTO: 1 POLITICA DE GASTO: 1.5 GRUPO DE PROGRAMAS: 1.5.3 PROGRAMA: 1.5.3.0 SUBPROGRAMA: 1.5.3.0.0

APLICACIÓN PRESUPUESTARIA		DENOMINACION DE LA APLICACIÓN	POR SUBCONCEPTO	POR CONCEPTO	POR ARTICULO	POR CAPITULO
CLASIFI. POR PRG.	CLASIFICACION ECONOMICA					
		CAPITULO 6. INVERSIONES REALES				
		Art. 60. Inversión nueva en infraestructuras y bienes destinados al uso general				
15300	60000	Vías públicas. Inversiones en terrenos	6.000,00	6.000,00	6.000,00	
		Art. 61. Inversiones de reposición de infraestructuras y bienes destinados al uso general				
15300	61992	Vías públicas Convenio travesías	173.140,24	173.140,24	173.140,24	
TOTAL CAPITULO 6. SUBPROGRAMA 1.5.3.00						179.140,24





PRESUPUESTO ECONOMICO DE GASTOS

RELACION DE APLICACIONES PRESUPUESTARIAS

AREA DE GASTO: 1 POLITICA DE GASTO: 1.7 GRUPO DE PROGRAMAS: 1.7.2 PROGRAMA: 1.7.2.0 SUBPROGRAMA: 1.7.2.0.0

APLICACIÓN PRESUPUESTARIA		DENOMINACION DE LA APLICACIÓN	POR SUBCONCEPTO	POR CONCEPTO	POR ARTICULO	POR CAPITULO
CLASIFI. POR PRG.	CLASIFICACION ECONOMICA					
		CAPITULO 2. GASTOS CORRIENTES EN BIENES Y SERVICIOS				
		Art. 22. Material, suministros y otros				
17200	22699	Medio Ambiente. Otros gastos diversos. Medio ambiente	6.000,00	6.000,00		
17200	22706	Medio ambiente. Estudios y trabajos técnicos.	6.000,00	6.000,00		
17200	22799	Medio ambiente. Trabajos de empresas y profesionales.	20.000,00	20.000,00	32.000,00	
TOTAL CAPITULO 2. SUBPROGRAMA 1.7.2.00						32.000,00





PRESUPUESTO ECONOMICO DE GASTOS

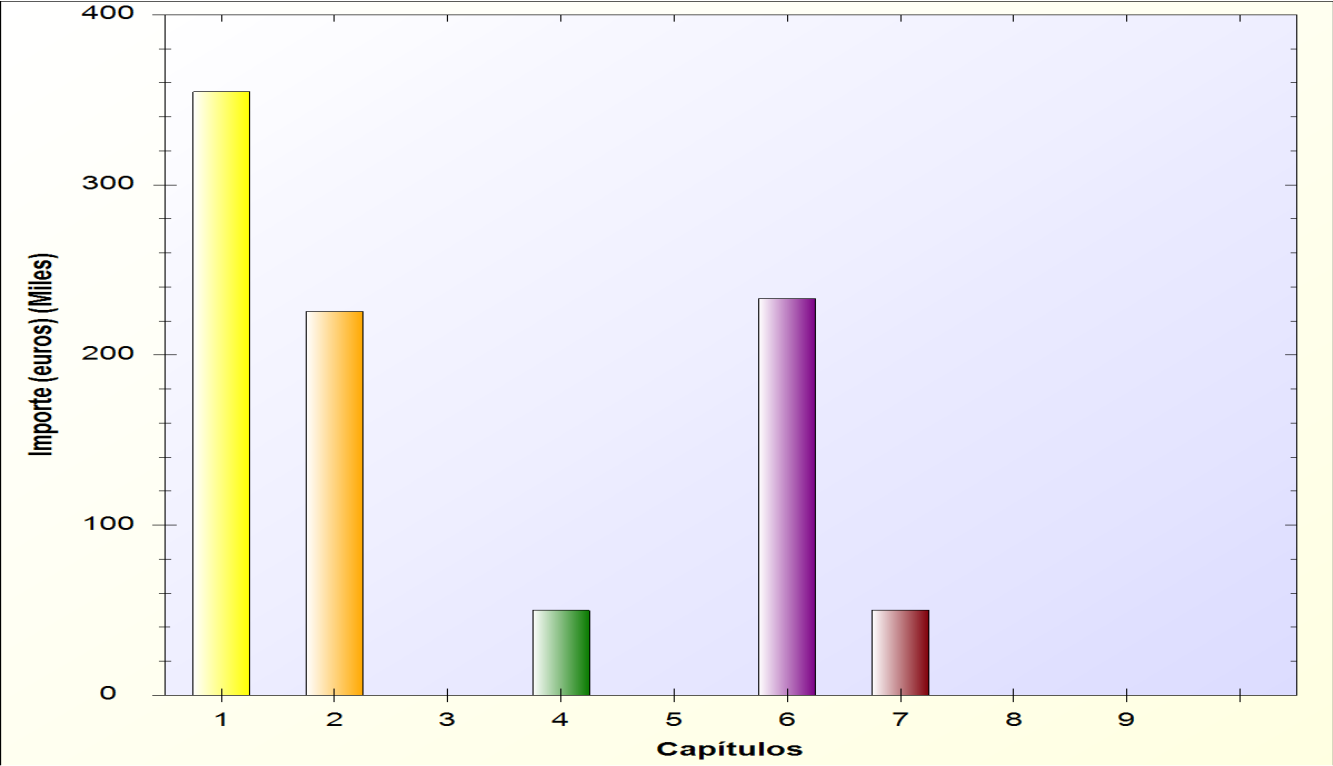
PARA EL AREA DE GASTO: 1 SERVICIOS PUBLICOS BASICOS

CAPITULOS									
	I	II	III	IV	V	VI	VII	VIII	IX
SUBPROGRAMA	Gastos de Personal	Gastos en bienes ctes. y servicios	Gastos Financieros	Transferencias Corrientes	Fondo de Contingencia	Inversiones Reales	Transferencias de capital	Activos Financieros	Pasivos Financieros
1.5.0.00	354.662,63					54.159,76			
1.5.1.00		193.500,00							
1.5.2.20				50.000,00			50.000,00		
1.5.3.00						179.140,24			
1.7.2.00		32.000,00							
TOTALES	354.662,63	225.500,00		50.000,00		233.300,00	50.000,00		





PARA EL AREA DE GASTO: 1 SERVICIOS PUBLICOS BASICOS





Ayuntamiento de Barbastro

ESTADO DE GASTOS

EJERCICIO 2022

Orgánica: 004 Urbanismo y medio ambiente

AREA DE GASTO 3

PRODUCCION DE BIENES PUBLICOS DE CARACTER PREFERENTE.

* POLITICA DE GASTO 3.4: Deporte.

- GRUPO DE PROGRAMAS 3.42: Instalaciones deportivas.

> PROGRAMA 3.420: Instalaciones deportivas

>> SUBPROGRAMA 3.4200: Instalaciones deportivas





PRESUPUESTO ECONOMICO DE GASTOS

RELACION DE APLICACIONES PRESUPUESTARIAS

AREA DE GASTO: 3 POLITICA DE GASTO: 3.4 GRUPO DE PROGRAMAS: 3.4.2 PROGRAMA: 3.4.2.0 SUBPROGRAMA: 3.4.2.0.0


APLICACIÓN PRESUPUESTARIA		DENOMINACION DE LA APLICACIÓN	POR SUBCONCEPTO	POR CONCEPTO	POR ARTICULO	POR CAPITULO
CLASIFI. POR PRG.	CLASIFICACION ECONOMICA					
34200	63200	CAPITULO 6. INVERSIONES REALES				
		Art. 63. Inversión de reposición asociada al funcionamiento operativo de los servicios				
		Deportes. Instalaciones deportivas. Edificios y otras construcciones	383.546,69	383.546,69	383.546,69	
		TOTAL CAPITULO 6. SUBPROGRAMA 3.4.2.00				





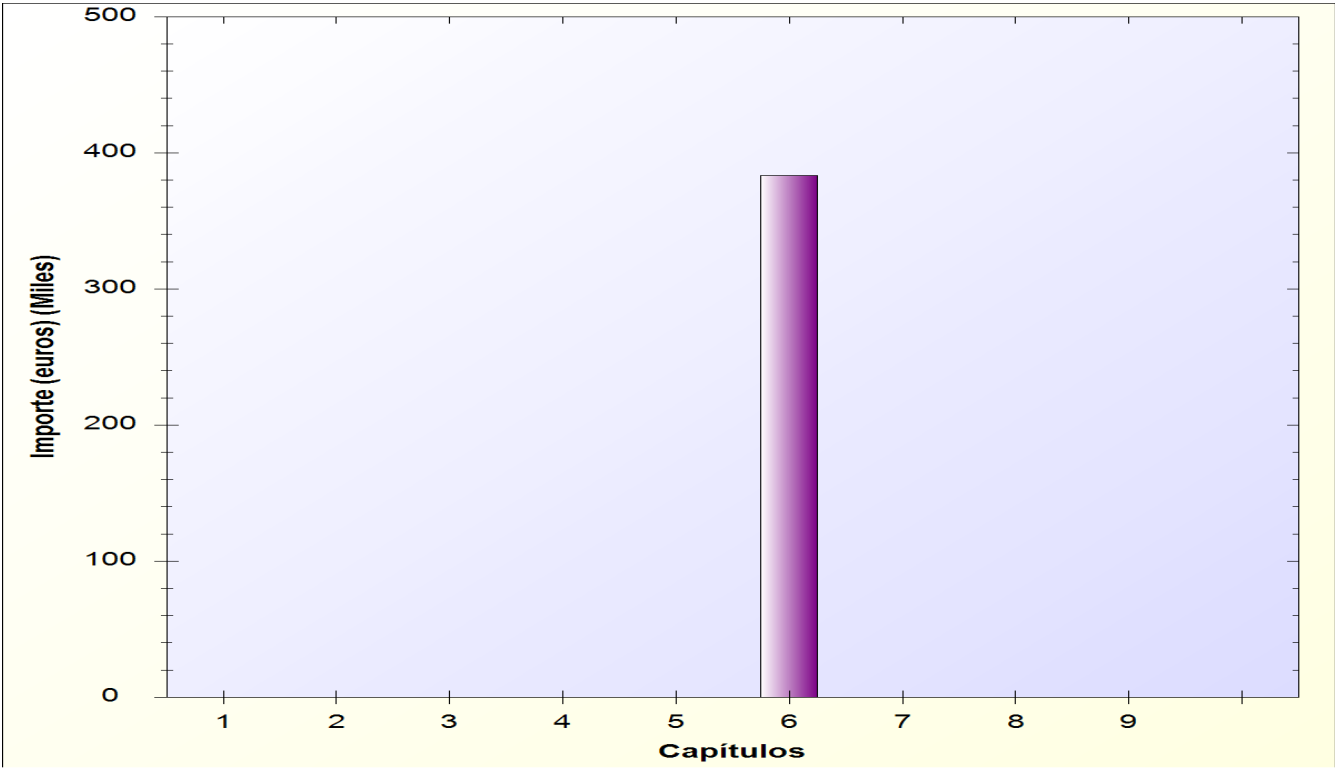
PARA EL AREA DE GASTO: 3 PRODUCCION DE BIENES PUBLICOS DE CARACTER PREFERENTE.

CAPITULOS									
	I	II	III	IV	V	VI	VII	VIII	IX
SUBPROGRAMA	Gastos de Personal	Gastos en bienes ctes. y servicios	Gastos Financieros	Transferencias Corrientes	Fondo de Contingencia	Inversiones Reales	Transferencias de capital	Activos Financieros	Pasivos Financieros
3.4.2.00						383.546,69			
TOTALES						383.546,69			





PARA EL AREA DE GASTO: 3 PRODUCCION DE BIENES PUBLICOS DE CARACTER PREFERENTE.





Ayuntamiento de Barbastro

ESTADO DE GASTOS


EJERCICIO 2022

Orgánica: 005 Servicios urbanos e infraestructuras

AREA DE GASTO 1

SERVICIOS PUBLICOS BASICOS

- * POLITICA DE GASTO 1.5: Vivienda y urbanismo.
 - GRUPO DE PROGRAMAS 1.53: Vías públicas
 - > PROGRAMA 1.530: Vías públicas
 - >> SUBPROGRAMA 1.5300: Vías públicas
- * POLITICA DE GASTO 1.6: Bienestar comunitario.
 - GRUPO DE PROGRAMAS 1.61: Abastecimiento domiciliario de agua potable.
 - > PROGRAMA 1.610: Abastecimiento domiciliario de agua potable
 - >> SUBPROGRAMA 1.6100: Abastecimiento domiciliario de agua potable
 - GRUPO DE PROGRAMAS 1.62: Recogida, gestión y tratamiento de residuos.
 - > PROGRAMA 1.621: Recogida de residuos.
 - >> SUBPROGRAMA 1.6210: Recogida de residuos
 - > PROGRAMA 1.622: Gestión de residuos sólidos urbanos.
 - >> SUBPROGRAMA 1.6220: Gestión de residuos sólidos urbanos
 - > PROGRAMA 1.623: Tratamiento de residuos.
 - >> SUBPROGRAMA 1.6230: Tratamiento de residuos
 - GRUPO DE PROGRAMAS 1.63: Limpieza viaria.
 - > PROGRAMA 1.630: Limpieza viaria
 - >> SUBPROGRAMA 1.6300: Limpieza viaria
 - GRUPO DE PROGRAMAS 1.65: Alumbrado público.
 - > PROGRAMA 1.650: Alumbrado público
 - >> SUBPROGRAMA 1.6500: Alumbrado público
- * POLITICA DE GASTO 1.7: Medio ambiente.
 - GRUPO DE PROGRAMAS 1.71: Parques y jardines.
 - > PROGRAMA 1.710: Parques y jardines
 - >> SUBPROGRAMA 1.7100: Parques y jardines





PRESUPUESTO ECONOMICO DE GASTOS

RELACION DE APLICACIONES PRESUPUESTARIAS

AREA DE GASTO: 1 POLITICA DE GASTO: 1.5 GRUPO DE PROGRAMAS: 1.5.3 PROGRAMA: 1.5.3.0 SUBPROGRAMA: 1.5.3.0.0

APLICACIÓN PRESUPUESTARIA		DENOMINACION DE LA APLICACIÓN	POR SUBCONCEPTO	POR CONCEPTO	POR ARTICULO	POR CAPITULO
CLASIFI. POR PRG.	CLASIFICACION ECONOMICA					
		CAPITULO 1. GASTOS DE PERSONAL.				
		Art. 13. Personal Laboral				
15300	13000	Vías públicas. Personal Laboral Fijo. Retribución básica.	111.920,85			
15300	13001	Vías públicas. Horas extraordinarias. Personal laboral fijo.	25.000,00			
15300	13002	Vías públicas. Personal Laboral Fijo.Otras remuneraciones.	103.163,92	240.084,77	240.084,77	
		Art. 15. Incentivos al rendimiento				
15300	15001	Vías públicas. Personal Laboral Fijo. Productividad.	2.000,00	2.000,00	2.000,00	
		Art. 16. Cuotas, prestaciones y gastos sociales a cargo del empleador				
15300	16000	Vías públicas. Personal Laboral Fijo. Seguridad social.	85.700,34	85.700,34		
15300	16200	Vías públicas. Formación y perfeccionamiento del personal.	500,00	500,00	86.200,34	
TOTAL CAPITULO 1. SUBPROGRAMA 1.5.3.00						328.285,11





PRESUPUESTO ECONOMICO DE GASTOS

RELACION DE APLICACIONES PRESUPUESTARIAS

AREA DE GASTO: 1 POLITICA DE GASTO: 1.5 GRUPO DE PROGRAMAS: 1.5.3 PROGRAMA: 1.5.3.0 SUBPROGRAMA: 1.5.3.0.0

APLICACIÓN PRESUPUESTARIA		DENOMINACION DE LA APLICACIÓN	POR SUBCONCEPTO	POR CONCEPTO	POR ARTICULO	POR CAPITULO
CLASIFI. POR PRG.	CLASIFICACION ECONOMICA					
		CAPITULO 2. GASTOS CORRIENTES EN BIENES Y SERVICIOS				
		Art. 20. Arrendamientos y cánones				
15300	20400	Vías públicas. Arrendamiento material de transporte.	33.500,00	33.500,00	33.500,00	
		Art. 21. Reparaciones, mantenimiento y conservación				
15300	21000	Vías públicas. Mantenimiento infraestructuras y bienes naturales.	150.000,00	150.000,00		
15300	21200	Vías públicas. Mantenimiento edificios y otras construcciones	50.000,00	50.000,00		
15300	21300	Vías públicas.Maquinaria, instalaciones y utillaje	45.000,00	45.000,00		
15300	21400	Vías públicas. Mantenimiento elementros transporte.	20.000,00	20.000,00		
15300	21900	Vías públicas. Mantenimiento otro inmovilizado.	1.000,00	1.000,00	266.000,00	
		Art. 22. Material, suministros y otros				
15300	22103	Vías públicas. Suministro combustibles y carburantes.	15.000,00			
15300	22104	Vías públicas. Vestuario.	4.000,00	19.000,00		
15300	22400	Vías públicas. Primas de seguro. Elementos de transporte	24.100,00	24.100,00		
15300	22799	Vías públicas Trabajos realizados por otras empresas y profesionales	25.000,00	25.000,00	68.100,00	
TOTAL CAPITULO 2. SUBPROGRAMA 1.5.3.00						367.600,00






PRESUPUESTO ECONOMICO DE GASTOS

RELACION DE APLICACIONES PRESUPUESTARIAS

AREA DE GASTO: 1 POLITICA DE GASTO: 1.6 GRUPO DE PROGRAMAS: 1.6.1 PROGRAMA: 1.6.1.0 SUBPROGRAMA: 1.6.1.0.0

APLICACIÓN PRESUPUESTARIA		DENOMINACION DE LA APLICACIÓN	POR SUBCONCEPTO	POR CONCEPTO	POR ARTICULO	POR CAPITULO
CLASIFI. POR PRG.	CLASIFICACION ECONOMICA					
		CAPITULO 2. GASTOS CORRIENTES EN BIENES Y SERVICIOS				
		Art. 22. Material, suministros y otros				
16100	22101	Suministro de agua	105.000,00	105.000,00		
16100	22699	Otros gastos suministro de agua	35.000,00	35.000,00		
16100	22799	Trabajos de empresas y profesionales. Suministro de agua	30.000,00	30.000,00	170.000,00	
TOTAL CAPITULO 2. SUBPROGRAMA 1.6.1.00						170.000,00





PRESUPUESTO ECONOMICO DE GASTOS

RELACION DE APLICACIONES PRESUPUESTARIAS

AREA DE GASTO: 1 POLITICA DE GASTO: 1.6 GRUPO DE PROGRAMAS: 1.6.2 PROGRAMA: 1.6.2.1 SUBPROGRAMA: 1.6.2.1.0

APLICACIÓN PRESUPUESTARIA		DENOMINACION DE LA APLICACIÓN	POR SUBCONCEPTO	POR CONCEPTO	POR ARTICULO	POR CAPITULO
CLASIFI. POR PRG.	CLASIFICACION ECONOMICA					
16210	25000	CAPITULO 2. GASTOS CORRIENTES EN BIENES Y SERVICIOS				
		Art. 25. Trabajos realizados por administraciones públicas y otras entidades públicas				
		Recogida de residuos	350.000,00	350.000,00	350.000,00	
		TOTAL CAPITULO 2. SUBPROGRAMA 1.6.2.10				





PRESUPUESTO ECONOMICO DE GASTOS

RELACION DE APLICACIONES PRESUPUESTARIAS

AREA DE GASTO: 1 POLITICA DE GASTO: 1.6 GRUPO DE PROGRAMAS: 1.6.2 PROGRAMA: 1.6.2.2 SUBPROGRAMA: 1.6.2.2.0

APLICACIÓN PRESUPUESTARIA		DENOMINACION DE LA APLICACIÓN	POR SUBCONCEPTO	POR CONCEPTO	POR ARTICULO	POR CAPITULO
CLASIFI. POR PRG.	CLASIFICACION ECONOMICA					
16220	25000	CAPITULO 2. GASTOS CORRIENTES EN BIENES Y SERVICIOS				
		Art. 25. Trabajos realizados por administraciones públicas y otras entidades públicas				
		Gestión de residuos sólidos urbanos	10.000,00	10.000,00	10.000,00	
		TOTAL CAPITULO 2. SUBPROGRAMA 1.6.2.20				





PRESUPUESTO ECONOMICO DE GASTOS

RELACION DE APLICACIONES PRESUPUESTARIAS

AREA DE GASTO: 1 POLITICA DE GASTO: 1.6 GRUPO DE PROGRAMAS: 1.6.2 PROGRAMA: 1.6.2.3 SUBPROGRAMA: 1.6.2.3.0

APLICACIÓN PRESUPUESTARIA		DENOMINACION DE LA APLICACIÓN	POR SUBCONCEPTO	POR CONCEPTO	POR ARTICULO	POR CAPITULO
CLASIFI. POR PRG.	CLASIFICACION ECONOMICA					
16230	25000	CAPITULO 2. GASTOS CORRIENTES EN BIENES Y SERVICIOS				
		Art. 25. Trabajos realizados por administraciones públicas y otras entidades públicas				
		Tratamiento de residuos	220.000,00	220.000,00	220.000,00	
		TOTAL CAPITULO 2. SUBPROGRAMA 1.6.2.30				





PRESUPUESTO ECONOMICO DE GASTOS

RELACION DE APLICACIONES PRESUPUESTARIAS

AREA DE GASTO: 1 POLITICA DE GASTO: 1.6 GRUPO DE PROGRAMAS: 1.6.3 PROGRAMA: 1.6.3.0 SUBPROGRAMA: 1.6.3.0.0

APLICACIÓN PRESUPUESTARIA		DENOMINACION DE LA APLICACIÓN	POR SUBCONCEPTO	POR CONCEPTO	POR ARTICULO	POR CAPITULO
CLASIFI. POR PRG.	CLASIFICACION ECONOMICA					
16300	25000	CAPITULO 2. GASTOS CORRIENTES EN BIENES Y SERVICIOS				
		Art. 25. Trabajos realizados por administraciones públicas y otras entidades públicas				
		Limpieza viaria	350.000,00	350.000,00	350.000,00	
		TOTAL CAPITULO 2. SUBPROGRAMA 1.6.3.00				





PRESUPUESTO ECONOMICO DE GASTOS

RELACION DE APLICACIONES PRESUPUESTARIAS

AREA DE GASTO: 1 POLITICA DE GASTO: 1.6 GRUPO DE PROGRAMAS: 1.6.5 PROGRAMA: 1.6.5.0 SUBPROGRAMA: 1.6.5.0.0

APLICACIÓN PRESUPUESTARIA		DENOMINACION DE LA APLICACIÓN	POR SUBCONCEPTO	POR CONCEPTO	POR ARTICULO	POR CAPITULO
CLASIFI. POR PRG.	CLASIFICACION ECONOMICA					
		CAPITULO 1. GASTOS DE PERSONAL.				
		Art. 13. Personal Laboral				
16500	13000	Alumbrado público. Personal Laboral Fijo. Retribución básica.	26.202,77			
16500	13001	Alumbrado público. Horas extraordinarias. Personal laboral fijo.	1.500,00			
16500	13002	Alumbrado público. Personal Laboral Fijo.Otras remuneraciones.	32.365,58	60.068,35	60.068,35	
		Art. 15. Incentivos al rendimiento				
16500	15001	Alumbrado público. Personal Laboral Fijo. Productividad.	1.000,00	1.000,00	1.000,00	
		Art. 16. Cuotas, prestaciones y gastos sociales a cargo del empleador				
16500	16000	Alumbrado público. Personal Laboral Fijo. Seguridad social.	22.351,02	22.351,02		
16500	16200	Alumbrado público. Formación y perfeccionamiento del personal.	500,00	500,00	22.851,02	
TOTAL CAPITULO 1. SUBPROGRAMA 1.6.5.00						83.919,37





PRESUPUESTO ECONOMICO DE GASTOS

RELACION DE APLICACIONES PRESUPUESTARIAS

AREA DE GASTO: 1 POLITICA DE GASTO: 1.6 GRUPO DE PROGRAMAS: 1.6.5 PROGRAMA: 1.6.5.0 SUBPROGRAMA: 1.6.5.0.0

APLICACIÓN PRESUPUESTARIA		DENOMINACION DE LA APLICACIÓN	POR SUBCONCEPTO	POR CONCEPTO	POR ARTICULO	POR CAPITULO
CLASIFI. POR PRG.	CLASIFICACION ECONOMICA					
		CAPITULO 2. GASTOS CORRIENTES EN BIENES Y SERVICIOS				
		Art. 20. Arrendamientos y cánones				
16500	20300	Alumbrado público. Arrendamiento de maquinaria, instalaciones y utillaje.	35.000,00	35.000,00		
16500	20400	Alumbrado público. Arrendamiento material de transporte.	21.500,00	21.500,00	56.500,00	
		Art. 22. Material, suministros y otros				
16500	22100	Alumbrado público. Suministro energía eléctrica.	450.000,00			
16500	22104	Alumbrado público. Vestuario	4.000,00			
16500	22112	Alumbrado público. Suministro material eléctrico.	63.222,25	517.222,25	517.222,25	
TOTAL CAPITULO 2. SUBPROGRAMA 1.6.5.00						573.722,25





PRESUPUESTO ECONOMICO DE GASTOS

RELACION DE APLICACIONES PRESUPUESTARIAS

AREA DE GASTO: 1 POLITICA DE GASTO: 1.7 GRUPO DE PROGRAMAS: 1.7.1 PROGRAMA: 1.7.1.0 SUBPROGRAMA: 1.7.1.0.0

APLICACIÓN PRESUPUESTARIA		DENOMINACION DE LA APLICACIÓN	POR SUBCONCEPTO	POR CONCEPTO	POR ARTICULO	POR CAPITULO
CLASIFI. POR PRG.	CLASIFICACION ECONOMICA					
		CAPITULO 1. GASTOS DE PERSONAL.				
		Art. 13. Personal Laboral				
17100	13000	Parques y jardines. Personal Laboral Fijo.Retribución Básica	89.102,73			
17100	13001	Parques y jardines. Horas extraordinarias. Personal Laboral fijo	2.000,00			
17100	13002	Parques y jardines. Personal Laboral Fijo.Otras remuneraciones.	75.717,94	166.820,67	166.820,67	
		Art. 15. Incentivos al rendimiento				
17100	15001	Parques y jardines.Personal Laboral Fijo. Productividad.	1.500,00	1.500,00	1.500,00	
		Art. 16. Cuotas, prestaciones y gastos sociales a cargo del empleador				
17100	16000	Parques y jardines. Personal Laboral Fijo. Seguridad social.	53.105,17	53.105,17		
17100	16200	Parques y jardines. Formación y perfeccionamiento del personal.	500,00	500,00	53.605,17	
TOTAL CAPITULO 1. SUBPROGRAMA 1.7.1.00						221.925,84





PRESUPUESTO ECONOMICO DE GASTOS

RELACION DE APLICACIONES PRESUPUESTARIAS

AREA DE GASTO: 1 POLITICA DE GASTO: 1.7 GRUPO DE PROGRAMAS: 1.7.1 PROGRAMA: 1.7.1.0 SUBPROGRAMA: 1.7.1.0.0

APLICACIÓN PRESUPUESTARIA		DENOMINACION DE LA APLICACIÓN	POR SUBCONCEPTO	POR CONCEPTO	POR ARTICULO	POR CAPITULO
CLASIFI. POR PRG.	CLASIFICACION ECONOMICA					
		CAPITULO 2. GASTOS CORRIENTES EN BIENES Y SERVICIOS				
		Art. 20. Arrendamientos y cánones				
17100	20400	Parques y jardines. Arrendamiento material de transporte.	1.000,00	1.000,00	1.000,00	
		Art. 21. Reparaciones, mantenimiento y conservación				
17100	21000	Parques y jardines. Mantenimiento infraestructuras y bienes naturales.	175.000,00	175.000,00		
17100	21400	Parques y jardines. Mantenimiento elementos transporte.	10.000,00	10.000,00	185.000,00	
		Art. 22. Material, suministros y otros				
17100	22101	Parques y jardines. Suministro de agua.	18.000,00			
17100	22103	Parques y jardines. Suministro de combustible y carburantes.	5.000,00			
17100	22104	Parques y jardines. Vestuario	4.000,00	27.000,00		
17100	22799	Parques y jardines. Trabajos de empresas y profesionales.	115.000,00	115.000,00	142.000,00	
TOTAL CAPITULO 2. SUBPROGRAMA 1.7.1.00						328.000,00






PRESUPUESTO ECONOMICO DE GASTOS


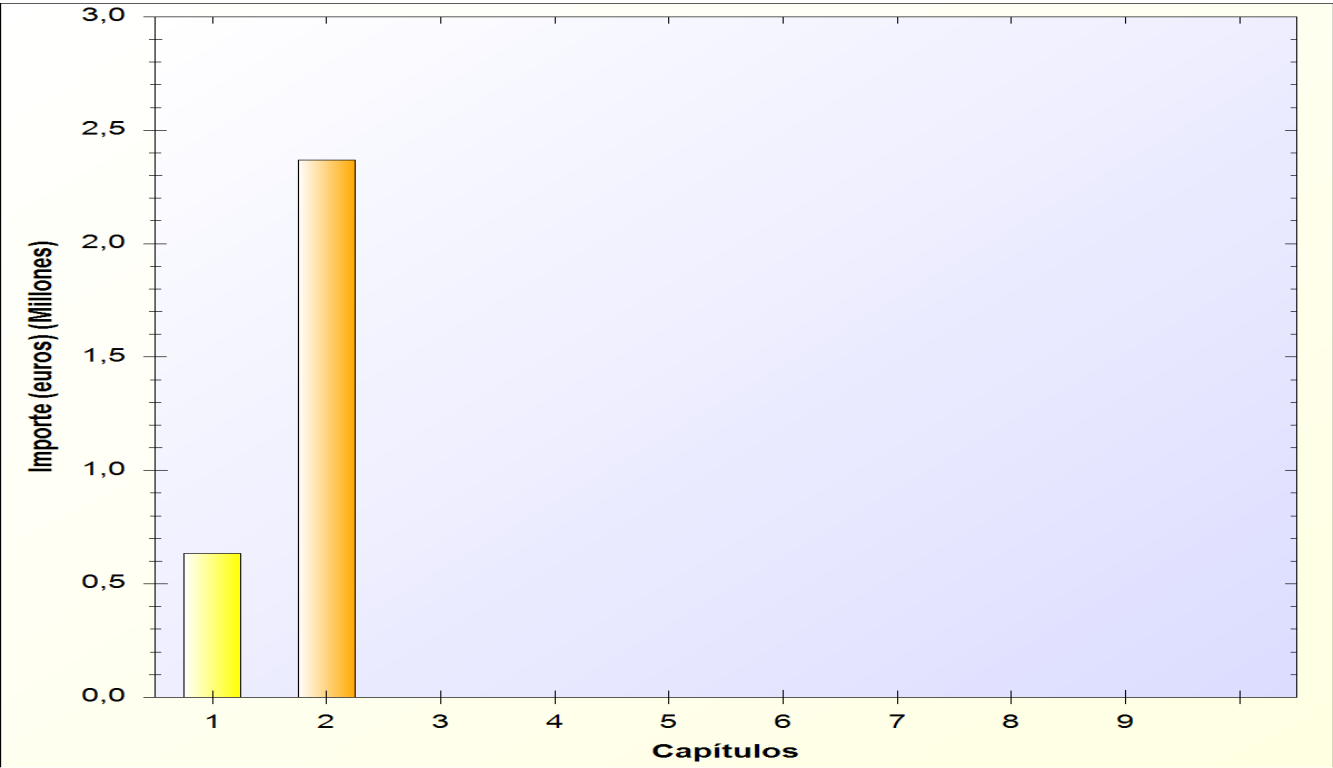
PARA EL AREA DE GASTO: 1 SERVICIOS PUBLICOS BASICOS

CAPITULOS									
	I	II	III	IV	V	VI	VII	VIII	IX
SUBPROGRAMA	Gastos de Personal	Gastos en bienes ctes. y servicios	Gastos Financieros	Transferencias Corrientes	Fondo de Contingencia	Inversiones Reales	Transferencias de capital	Activos Financieros	Pasivos Financieros
1.5.3.00	328.285,11	367.600,00							
1.6.1.00		170.000,00							
1.6.2.10		350.000,00							
1.6.2.20		10.000,00							
1.6.2.30		220.000,00							
1.6.3.00		350.000,00							
1.6.5.00	83.919,37	573.722,25							
1.7.1.00	221.925,84	328.000,00							
TOTALES	634.130,32	2.369.322,25							





PARA EL AREA DE GASTO: 1 SERVICIOS PUBLICOS BASICOS





Ayuntamiento de Barbastro

ESTADO DE GASTOS


EJERCICIO 2022

Orgánica: 005 Servicios urbanos e infraestructuras

AREA DE GASTO 3

PRODUCCION DE BIENES PUBLICOS DE CARACTER PREFERENTE.

- * POLITICA DE GASTO 3.2: Educación.
- GRUPO DE PROGRAMAS 3.23: Funcionamiento de centros docentes de enseñanza preescolar y
 - > PROGRAMA 3.230: Funcionamiento de centros docentes de enseñanza preescolar y primaria
 - >> SUBPROGRAMA 3.2300: Funcionamiento de centros docentes de enseñanza





PRESUPUESTO ECONOMICO DE GASTOS

RELACION DE APLICACIONES PRESUPUESTARIAS

AREA DE GASTO: 3 POLITICA DE GASTO: 3.2 GRUPO DE PROGRAMAS: 3.2.3 PROGRAMA: 3.2.3.0 SUBPROGRAMA: 3.2.3.0.0

APLICACIÓN PRESUPUESTARIA		DENOMINACION DE LA APLICACIÓN	POR SUBCONCEPTO	POR CONCEPTO	POR ARTICULO	POR CAPITULO
CLASIFI. POR PRG.	CLASIFICACION ECONOMICA					
		CAPITULO 2. GASTOS CORRIENTES EN BIENES Y SERVICIOS				
		Art. 21. Reparaciones, mantenimiento y conservación				
32300	21200	Educación. Mantenimiento edificios y otras construcciones.	50.000,00	50.000,00	50.000,00	
		Art. 22. Material, suministros y otros				
32300	22100	Educación. Suministro energía eléctrica	50.000,00			
32300	22103	Educación. Suministro combustibles y carburantes.	60.000,00	110.000,00		
32300	22700	Educación. Limpieza y aseo.	240.000,00	240.000,00	350.000,00	
TOTAL CAPITULO 2. SUBPROGRAMA 3.2.3.00						400.000,00






PRESUPUESTO ECONOMICO DE GASTOS

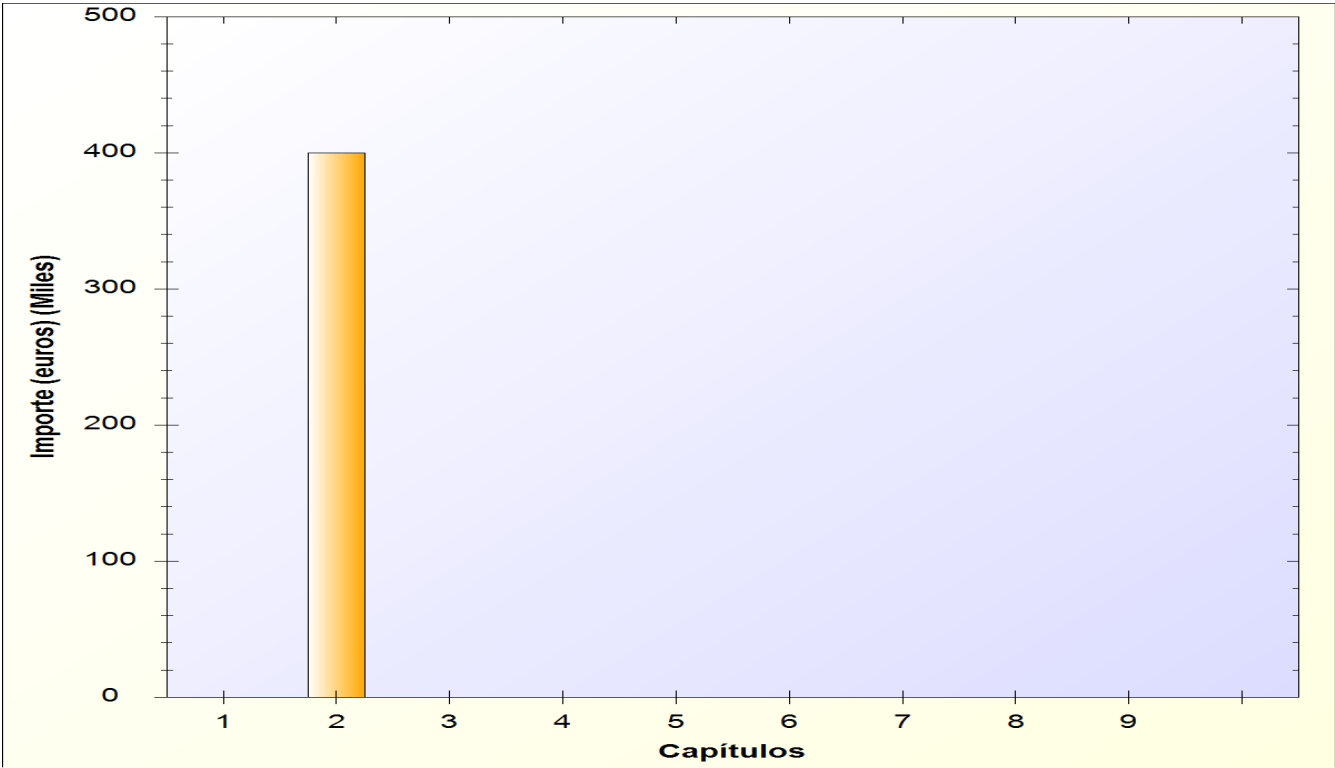
PARA EL AREA DE GASTO: 3 PRODUCCION DE BIENES PUBLICOS DE CARACTER PREFERENTE.

CAPITULOS									
	I	II	III	IV	V	VI	VII	VIII	IX
SUBPROGRAMA	Gastos de Personal	Gastos en bienes ctes. y servicios	Gastos Financieros	Transferencias Corrientes	Fondo de Contingencia	Inversiones Reales	Transferencias de capital	Activos Financieros	Pasivos Financieros
3.2.3.00		400.000,00							
TOTALES		400.000,00							





PARA EL AREA DE GASTO: 3 PRODUCCION DE BIENES PUBLICOS DE CARACTER PREFERENTE.





Ayuntamiento de Barbastro

ESTADO DE GASTOS

EJERCICIO 2022

Orgánica: 005 Servicios urbanos e infraestructuras

AREA DE GASTO 4

ACTUACIONES DE CARACTER ECONOMICO.

- * POLITICA DE GASTO 4.2: Industria y energía.
 - GRUPO DE PROGRAMAS 4.22: Industria.
 - > PROGRAMA 4.220: Industria
 - >> SUBPROGRAMA 4.2200: Industria
- * POLITICA DE GASTO 4.4: Transporte público.
 - GRUPO DE PROGRAMAS 4.41: Transporte de viajeros
 - > PROGRAMA 4.411: Transporte colectivo urbano de viajeros.
 - >> SUBPROGRAMA 4.4110: Transporte colectivo urbano de viajeros
- * POLITICA DE GASTO 4.5: Infraestructuras.
 - GRUPO DE PROGRAMAS 4.50: Administración general de infraestructuras.
 - > PROGRAMA 4.500: Administración general de infraestructuras
 - >> SUBPROGRAMA 4.5000: Administracion general de infraestructuras
 - GRUPO DE PROGRAMAS 4.59: Otras infraestructuras.
 - > PROGRAMA 4.590: Otras infraestructuras
 - >> SUBPROGRAMA 4.5900: Otras infraestructuras






PRESUPUESTO ECONOMICO DE GASTOS

RELACION DE APLICACIONES PRESUPUESTARIAS

AREA DE GASTO: 4 POLITICA DE GASTO: 4.2 GRUPO DE PROGRAMAS: 4.2.2 PROGRAMA: 4.2.2.0 SUBPROGRAMA: 4.2.2.0.0

APLICACIÓN PRESUPUESTARIA		DENOMINACION DE LA APLICACIÓN	POR SUBCONCEPTO	POR CONCEPTO	POR ARTICULO	POR CAPITULO
CLASIFI. POR PRG.	CLASIFICACION ECONOMICA					
		CAPITULO 2. GASTOS CORRIENTES EN BIENES Y SERVICIOS				
		Art. 21. Reparaciones, mantenimiento y conservación				
42200	21300	Industria. Mantenimiento maquinaria, instalaciones técnicas y utillaje.	5.000,00	5.000,00	5.000,00	
		Art. 22. Material, suministros y otros				
42200	22100	Industria. Suministro Energía Eléctrica.	35.000,00			
42200	22101	Industria. Suministro de agua	65.000,00	100.000,00	100.000,00	
TOTAL CAPITULO 2. SUBPROGRAMA 4.2.2.00						105.000,00





PRESUPUESTO ECONOMICO DE GASTOS

RELACION DE APLICACIONES PRESUPUESTARIAS

AREA DE GASTO: 4 POLITICA DE GASTO: 4.4 GRUPO DE PROGRAMAS: 4.4.1 PROGRAMA: 4.4.1.1 SUBPROGRAMA: 4.4.1.1.0

APLICACIÓN PRESUPUESTARIA		DENOMINACION DE LA APLICACIÓN	POR SUBCONCEPTO	POR CONCEPTO	POR ARTICULO	POR CAPITULO
CLASIFI. POR PRG.	CLASIFICACION ECONOMICA					
		CAPITULO 1. GASTOS DE PERSONAL.				
		Art. 13. Personal Laboral				
44110	13000	Transporte urbano. Personal Laboral Fijo. Retribución básica.	35.079,64			
44110	13001	Transporte urbano. Horas extraordinarias. Personal laboral fijo.	12.000,00			
44110	13002	Transporte urbano. Personal Laboral Fijo.Otras remuneraciones.	34.964,23	82.043,87	82.043,87	
		Art. 15. Incentivos al rendimiento				
44110	15001	Transporte urbano. Personal Laboral Fijo. Productividad.	100,00	100,00	100,00	
		Art. 16. Cuotas, prestaciones y gastos sociales a cargo del empleador				
44110	16000	Transporte urbano. Personal Laboral Fijo. Seguridad social.	25.916,39	25.916,39		
44110	16200	Transporte urbano. Formación y perfeccionamiento del personal.	500,00	500,00	26.416,39	
TOTAL CAPITULO 1. SUBPROGRAMA 4.4.1.10						108.560,26





PRESUPUESTO ECONOMICO DE GASTOS

RELACION DE APLICACIONES PRESUPUESTARIAS

AREA DE GASTO: 4 POLITICA DE GASTO: 4.4 GRUPO DE PROGRAMAS: 4.4.1 PROGRAMA: 4.4.1.1 SUBPROGRAMA: 4.4.1.1.0

APLICACIÓN PRESUPUESTARIA		DENOMINACION DE LA APLICACIÓN	POR SUBCONCEPTO	POR CONCEPTO	POR ARTICULO	POR CAPITULO
CLASIFI. POR PRG.	CLASIFICACION ECONOMICA					
		CAPITULO 2. GASTOS CORRIENTES EN BIENES Y SERVICIOS				
		Art. 21. Reparaciones, mantenimiento y conservación				
44110	21400	Transporte urbanos. Mantenimiento elementros transporte.	10.000,00	10.000,00	10.000,00	
		Art. 22. Material, suministros y otros				
44110	22103	Transporte colectivo urbano de viajeros Combustibles y carburantes	11.000,00	11.000,00	11.000,00	
TOTAL CAPITULO 2. SUBPROGRAMA 4.4.1.10						21.000,00





PRESUPUESTO ECONOMICO DE GASTOS

RELACION DE APLICACIONES PRESUPUESTARIAS

AREA DE GASTO: 4 POLITICA DE GASTO: 4.5 GRUPO DE PROGRAMAS: 4.5.0 PROGRAMA: 4.5.0.0 SUBPROGRAMA: 4.5.0.0.0

APLICACIÓN PRESUPUESTARIA		DENOMINACION DE LA APLICACIÓN	POR SUBCONCEPTO	POR CONCEPTO	POR ARTICULO	POR CAPITULO
CLASIFI. POR PRG.	CLASIFICACION ECONOMICA					
		CAPITULO 1. GASTOS DE PERSONAL.				
		Art. 12. Personal funcionario				
45000	12001	Infraestructuras. Funcionarios. Sueldo del grupo A2.	12.852,73			
45000	12003	Infraestructuras. Funcionarios. Sueldo del grupo C1.	9.650,26			
45000	12004	Infraestructuras. Funcionarios. Sueldo del grupo C2.	5.622,15			
45000	12006	Infraestructuras. Funcionarios. Trienios.	7.859,28			
45000	12009	Infraestructuras. Funcionarios. Otras remuneraciones básicas.	7.826,02	43.810,44		
45000	12100	Infraestructuras. Funcionarios. Complemento de destino.	16.877,22	16.877,22		
45000	12101	Infraestructuras. Funcionarios. Complemento específico.	25.835,76	25.835,76	86.523,42	
		Art. 15. Incentivos al rendimiento				
45000	15001	Infraestructuras. Funcionarios. Productividad.	2.000,00	2.000,00		
45000	15100	Infraestructuras. Funcionarios. Gratificaciones.	2.000,00	2.000,00	4.000,00	
		Art. 16. Cuotas, prestaciones y gastos sociales a cargo del empleador				
45000	16000	Infraestructuras. Funcionarios. Seguridad social.	23.329,58	23.329,58		
45000	16200	Infraestructuras. Formación y perfeccionamiento del personal.	500,00	500,00	23.829,58	
TOTAL CAPITULO 1. SUBPROGRAMA 4.5.0.00						114.353,00





PRESUPUESTO ECONOMICO DE GASTOS

RELACION DE APLICACIONES PRESUPUESTARIAS

AREA DE GASTO: 4 POLITICA DE GASTO: 4.5 GRUPO DE PROGRAMAS: 4.5.9 PROGRAMA: 4.5.9.0 SUBPROGRAMA: 4.5.9.0.0

APLICACIÓN PRESUPUESTARIA		DENOMINACION DE LA APLICACIÓN	POR SUBCONCEPTO	POR CONCEPTO	POR ARTICULO	POR CAPITULO
CLASIFI. POR PRG.	CLASIFICACION ECONOMICA					
		CAPITULO 2. GASTOS CORRIENTES EN BIENES Y SERVICIOS				
		Art. 20. Arrendamientos y cánones				
45900	20300	Infraestructuras. Arrendamiento de maquinaria, instalaciones y utillaje.	25.000,00	25.000,00	25.000,00	
		Art. 21. Reparaciones, mantenimiento y conservación				
45900	21300	Infraestructuras. Mantenimiento infraestructuras y bienes naturales.	1.000,00	1.000,00	1.000,00	
		Art. 22. Material, suministros y otros				
45900	22799	Infraestructuras. Trabajos de empresas y profesionales.	10.000,00	10.000,00	10.000,00	
TOTAL CAPITULO 2. SUBPROGRAMA 4.5.9.00						36.000,00






PRESUPUESTO ECONOMICO DE GASTOS


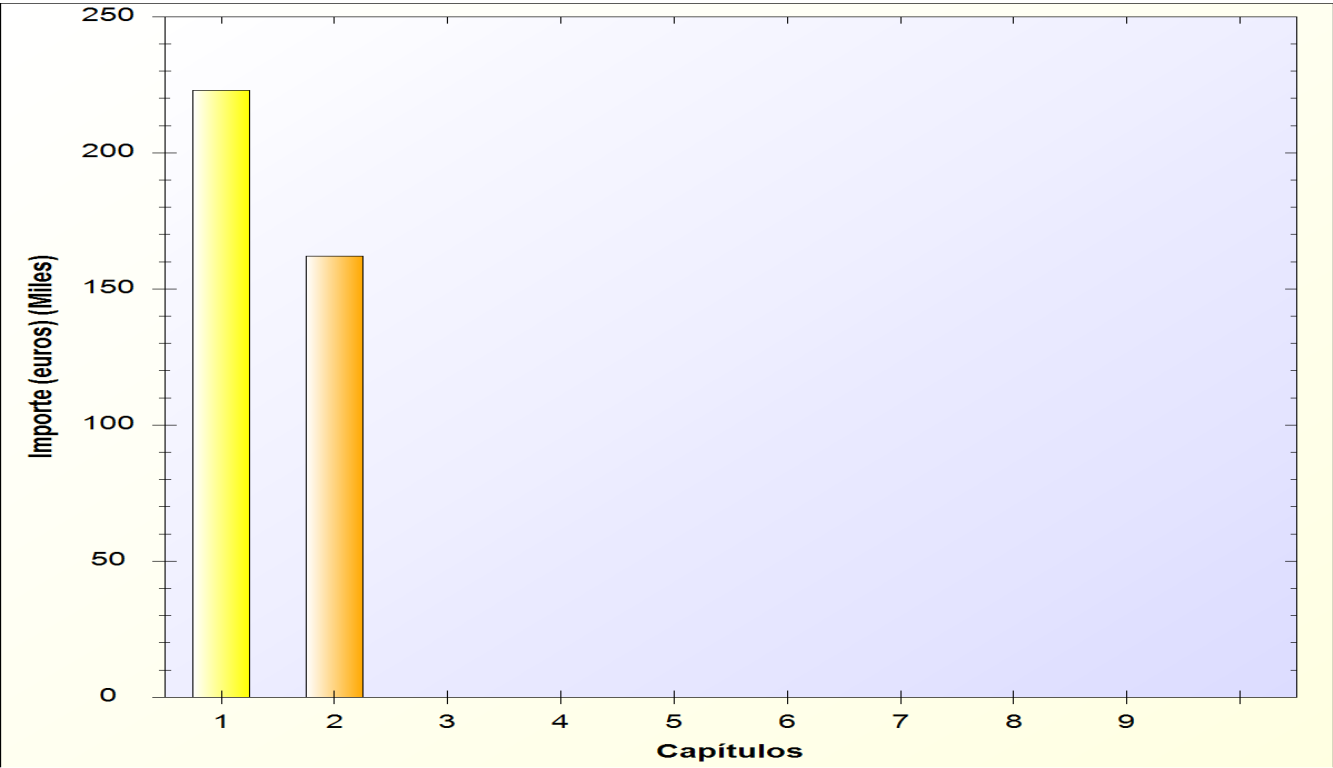
PARA EL AREA DE GASTO: 4 ACTUACIONES DE CARACTER ECONOMICO.

CAPITULOS									
	I	II	III	IV	V	VI	VII	VIII	IX
SUBPROGRAMA	Gastos de Personal	Gastos en bienes ctes. y servicios	Gastos Financieros	Transferencias Corrientes	Fondo de Contingencia	Inversiones Reales	Transferencias de capital	Activos Financieros	Pasivos Financieros
4.2.2.00		105.000,00							
4.4.1.10	108.560,26	21.000,00							
4.5.0.00	114.353,00								
4.5.9.00		36.000,00							
TOTALES	222.913,26	162.000,00							





PARA EL AREA DE GASTO: 4 ACTUACIONES DE CARACTER ECONOMICO.





Ayuntamiento de Barbastro

ESTADO DE GASTOS

EJERCICIO 2022

Orgánica: 005 Servicios urbanos e infraestructuras

AREA DE GASTO 9

ACTUACIONES DE CARACTER GENERAL.

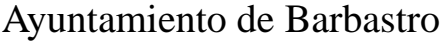
* POLITICA DE GASTO 9.2: Servicios de carácter general.

- GRUPO DE PROGRAMAS 9.20: Administración General.

> PROGRAMA 9.200: Administración General

>> SUBPROGRAMA 9.2000: Administración General





RELACION DE APLICACIONES PRESUPUESTARIAS

AREA DE GASTO: 9

POLITICA DE GASTO: 9.2

GRUPO DE PROGRAMAS: 9.2.0

PROGRAMA: 9.2.0.0

SUBPROGRAMA: 9.2.0.0.0

APLICACIÓN PRESUPUESTARIA		DENOMINACION DE LA APLICACIÓN	POR SUBCONCEPTO	POR CONCEPTO	POR ARTICULO	POR CAPITULO
CLASIFI. POR PRG.	CLASIFICACION ECONOMICA					
92000	22700	<p>CAPITULO 2. GASTOS CORRIENTES EN BIENES Y SERVICIOS</p> <p>Art. 22. Material, suministros y otros</p> <p>Administración general. Limpieza y aseo.</p>	200.000,00	200.000,00	200.000,00	
TOTAL CAPITULO 2. SUBPROGRAMA 9.2.0.00						200.000,00






PRESUPUESTO ECONOMICO DE GASTOS


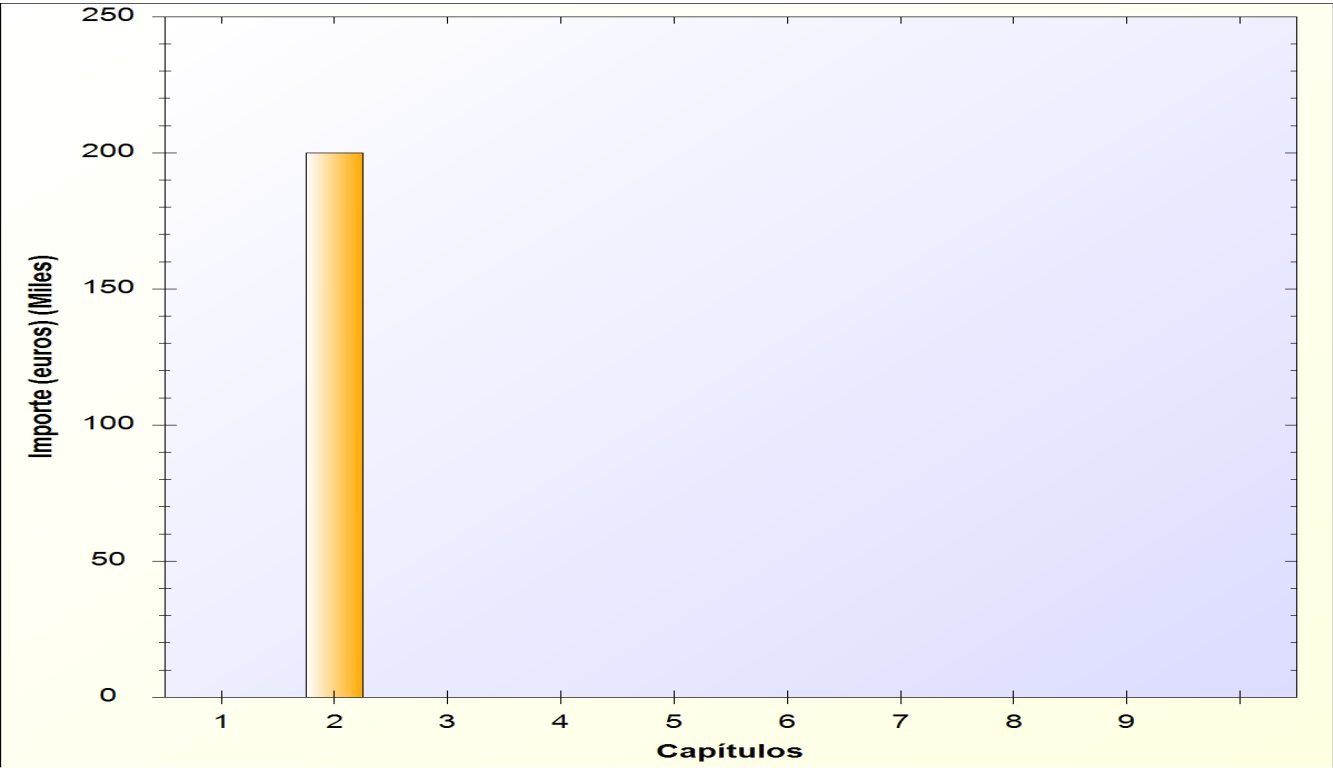
PARA EL AREA DE GASTO: 9 ACTUACIONES DE CARACTER GENERAL.

CAPITULOS									
	I	II	III	IV	V	VI	VII	VIII	IX
SUBPROGRAMA	Gastos de Personal	Gastos en bienes ctes. y servicios	Gastos Financieros	Transferencias Corrientes	Fondo de Contingencia	Inversiones Reales	Transferencias de capital	Activos Financieros	Pasivos Financieros
9.2.0.00		200.000,00							
TOTALES		200.000,00							





PARA EL AREA DE GASTO: 9 ACTUACIONES DE CARACTER GENERAL.





Ayuntamiento de Barbastro


ESTADO DE GASTOS

EJERCICIO 2022

Orgánica: 006 Seguridad ciudadana

AREA DE GASTO 1
SERVICIOS PUBLICOS BASICOS

- * POLITICA DE GASTO 1.3: Seguridad y movilidad ciudadana.
 - GRUPO DE PROGRAMAS 1.30: Administración General de la Seguridad Social y Protección Civil.
 - > PROGRAMA 1.300: Administración General de la Seguridad Social y Protección Civil
 - >> SUBPROGRAMA 1.3000: Administración General de la Seguridad Social y
 - GRUPO DE PROGRAMAS 1.32: Seguridad y Orden Público.
 - > PROGRAMA 1.320: Seguridad y Orden Público
 - >> SUBPROGRAMA 1.3200: Seguridad y Orden Público
 - GRUPO DE PROGRAMAS 1.33: Ordenación del tráfico y del estacionamiento.
 - > PROGRAMA 1.330: Ordenación del tráfico y del estacionamiento
 - >> SUBPROGRAMA 1.3300: Ordenación del tráfico y del estacionamiento





PRESUPUESTO ECONOMICO DE GASTOS

RELACION DE APLICACIONES PRESUPUESTARIAS

AREA DE GASTO: 1 POLITICA DE GASTO: 1.3 GRUPO DE PROGRAMAS: 1.3.0 PROGRAMA: 1.3.0.0 SUBPROGRAMA: 1.3.0.0.0

APLICACIÓN PRESUPUESTARIA		DENOMINACION DE LA APLICACIÓN	POR SUBCONCEPTO	POR CONCEPTO	POR ARTICULO	POR CAPITULO
CLASIFI. POR PRG.	CLASIFICACION ECONOMICA					
		CAPITULO 1. GASTOS DE PERSONAL.				
		Art. 12. Personal funcionario				
13000	12001	Seguridad y movilidad ciudadana. Sueldo del grupo A2. Funcionarios.	12.852,73			
13000	12003	Seguridad y movilidad ciudadana. Sueldo del Grupo C1. Funcionarios	250.906,78			
13000	12006	Seguridad y movilidad ciudadana. Trienios. Funcionarios.	48.446,65			
13000	12009	Seguridad y movilidad ciudadana. Otras retribuciones básicas. Funcionarios.	67.290,36	379.496,52		
13000	12100	Seguridad y movilidad ciudadana. Complemento de destino. Funcionarios.	133.289,35	133.289,35		
13000	12101	Seguridad y movilidad ciudadana. Complemento específico. Funcionarios.	365.799,47	365.799,47		
13000	12103	Seguridad y movilidad ciudadana. Otros complementos. Funcionarios.	500,00	500,00	879.085,34	
		Art. 15. Incentivos al rendimiento				
13000	15000	Seguridad y movilidad ciudadana. Productividad. Funcionarios.	4.000,00	4.000,00		
13000	15100	Seguridad y movilidad ciudadana. Gratificaciones. Funcionarios	35.000,00	35.000,00	39.000,00	
		Art. 16. Cuotas, prestaciones y gastos sociales a cargo del empleador				
13000	16001	Seguridad y movilidad ciudadana. Seguridad social. Funcionarios integrados.	30.256,53			
13000	16002	Seguridad y movilidad ciudadana. Seguridad social. Funcionarios nuevo ingreso.	305.936,02	336.192,55		
13000	16200	Seguridad y movilidad ciudadana. Formación y perfeccionamiento del personal.	500,00	500,00	336.692,55	
TOTAL CAPITULO 1. SUBPROGRAMA 1.3.0.00						1.254.777,89






PRESUPUESTO ECONOMICO DE GASTOS

RELACION DE APLICACIONES PRESUPUESTARIAS

AREA DE GASTO: 1 POLITICA DE GASTO: 1.3 GRUPO DE PROGRAMAS: 1.3.0 PROGRAMA: 1.3.0.0 SUBPROGRAMA: 1.3.0.0.0

APLICACIÓN PRESUPUESTARIA		DENOMINACION DE LA APLICACIÓN	POR SUBCONCEPTO	POR CONCEPTO	POR ARTICULO	POR CAPITULO
CLASIFI. POR PRG.	CLASIFICACION ECONOMICA					
		CAPITULO 2. GASTOS CORRIENTES EN BIENES Y SERVICIOS				
		Art. 21. Reparaciones, mantenimiento y conservación				
13000	21400	Seguridad y movilidad ciudadana. Reparaciones elementos de transporte	10.000,00	10.000,00	10.000,00	
		Art. 22. Material, suministros y otros				
13000	22103	Seguridad y movilidad ciudadana. Suministro combustibles y carburantes.	8.000,00			
13000	22104	Seguridad y movilidad ciudadana. Vestuario.	16.000,00	24.000,00	24.000,00	
TOTAL CAPITULO 2. SUBPROGRAMA 1.3.0.00						34.000,00





PRESUPUESTO ECONOMICO DE GASTOS

RELACION DE APLICACIONES PRESUPUESTARIAS

AREA DE GASTO: 1 POLITICA DE GASTO: 1.3 GRUPO DE PROGRAMAS: 1.3.2 PROGRAMA: 1.3.2.0 SUBPROGRAMA: 1.3.2.0.0

APLICACIÓN PRESUPUESTARIA		DENOMINACION DE LA APLICACIÓN	POR SUBCONCEPTO	POR CONCEPTO	POR ARTICULO	POR CAPITULO
CLASIFI. POR PRG.	CLASIFICACION ECONOMICA					
13200	22799	CAPITULO 2. GASTOS CORRIENTES EN BIENES Y SERVICIOS				
		Art. 22. Material, suministros y otros				
		Seguridad y orden público. Trabajos realizados por empresas y profesionales.	18.000,00	18.000,00	18.000,00	
		TOTAL CAPITULO 2. SUBPROGRAMA 1.3.2.00				





PRESUPUESTO ECONOMICO DE GASTOS

RELACION DE APLICACIONES PRESUPUESTARIAS

AREA DE GASTO: 1 POLITICA DE GASTO: 1.3 GRUPO DE PROGRAMAS: 1.3.3 PROGRAMA: 1.3.3.0 SUBPROGRAMA: 1.3.3.0.0

APLICACIÓN PRESUPUESTARIA		DENOMINACION DE LA APLICACIÓN	POR SUBCONCEPTO	POR CONCEPTO	POR ARTICULO	POR CAPITULO
CLASIFI. POR PRG.	CLASIFICACION ECONOMICA					
13300	21300	CAPITULO 2. GASTOS CORRIENTES EN BIENES Y SERVICIOS				
		Art. 21. Reparaciones, mantenimiento y conservación				
		Ordenación del tráfico y del estacionamiento. Reparaciones, mantenimiento y conservación de	6.000,00	6.000,00	6.000,00	
		TOTAL CAPITULO 2. SUBPROGRAMA 1.3.3.00				





PRESUPUESTO ECONOMICO DE GASTOS

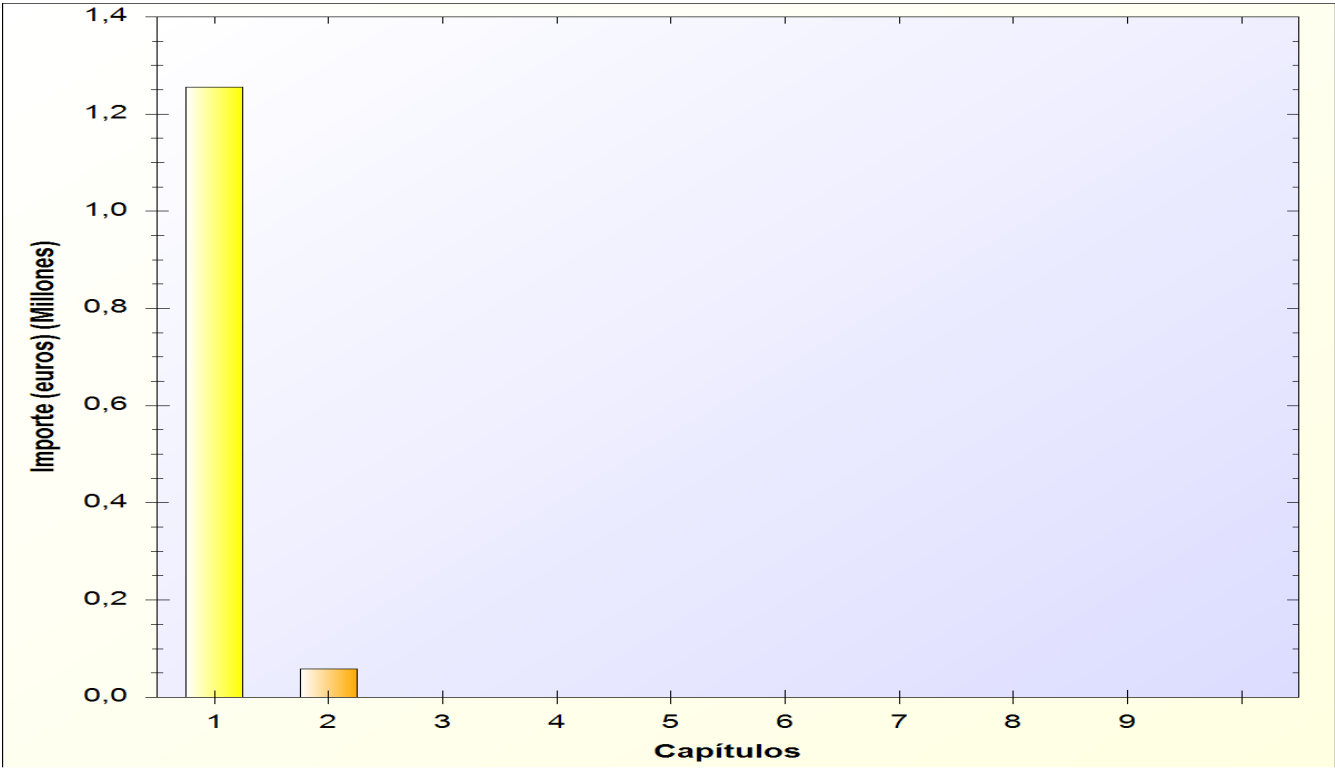
PARA EL AREA DE GASTO: 1 SERVICIOS PUBLICOS BASICOS

CAPITULOS									
	I	II	III	IV	V	VI	VII	VIII	IX
SUBPROGRAMA	Gastos de Personal	Gastos en bienes ctes. y servicios	Gastos Financieros	Transferencias Corrientes	Fondo de Contingencia	Inversiones Reales	Transferencias de capital	Activos Financieros	Pasivos Financieros
1.3.0.00	1.254.777,89	34.000,00							
1.3.2.00		18.000,00							
1.3.3.00		6.000,00							
TOTALES	1.254.777,89	58.000,00							





PARA EL AREA DE GASTO: 1 SERVICIOS PUBLICOS BASICOS





Ayuntamiento de Barbastro

ESTADO DE GASTOS

EJERCICIO 2022

Orgánica: 007 Cultura

AREA DE GASTO 3

PRODUCCION DE BIENES PUBLICOS DE CARACTER PREFERENTE.

* POLITICA DE GASTO 3.3: Cultura.

- GRUPO DE PROGRAMAS 3.34: Promoción cultural.
 - > PROGRAMA 3.340: Promoción cultural
 - >> SUBPROGRAMA 3.3400: Promoción cultural
- GRUPO DE PROGRAMAS 3.38: Fiestas populares y festejos.
 - > PROGRAMA 3.380: Fiestas populares y festejos
 - >> SUBPROGRAMA 3.3800: Fiestas populares y festejos





PRESUPUESTO ECONOMICO DE GASTOS

RELACION DE APLICACIONES PRESUPUESTARIAS

AREA DE GASTO: 3 POLITICA DE GASTO: 3.3 GRUPO DE PROGRAMAS: 3.3.4 PROGRAMA: 3.3.4.0 SUBPROGRAMA: 3.3.4.0.0

APLICACIÓN PRESUPUESTARIA		DENOMINACION DE LA APLICACIÓN	POR SUBCONCEPTO	POR CONCEPTO	POR ARTICULO	POR CAPITULO
CLASIFI. POR PRG.	CLASIFICACION ECONOMICA					
		CAPITULO 1. GASTOS DE PERSONAL.				
		Art. 13. Personal Laboral				
33400	13000	Cultura. Retribuciones básicas. Personal laboral fijo.	42.958,19			
33400	13001	Cultura. Horas extraordinarias. Personal laboral fijo.	6.000,00			
33400	13002	Cultura. Otras remuneraciones. Personal Laboral Fijo.	42.085,15	91.043,34	91.043,34	
		Art. 15. Incentivos al rendimiento				
33400	15001	Cultura. Productividad. Personal Laboral Fijo.	100,00	100,00	100,00	
		Art. 16. Cuotas, prestaciones y gastos sociales a cargo del empleador				
33400	16000	Cultura. Seguridad social. Personal Laboral Fijo.	28.619,01	28.619,01		
33400	16200	Cultura. Formación y perfeccionamiento	500,00	500,00	29.119,01	
TOTAL CAPITULO 1. SUBPROGRAMA 3.3.4.00						120.262,35





PRESUPUESTO ECONOMICO DE GASTOS

RELACION DE APLICACIONES PRESUPUESTARIAS

AREA DE GASTO: 3 POLITICA DE GASTO: 3.3 GRUPO DE PROGRAMAS: 3.3.4 PROGRAMA: 3.3.4.0 SUBPROGRAMA: 3.3.4.0.0

APLICACIÓN PRESUPUESTARIA		DENOMINACION DE LA APLICACIÓN	POR SUBCONCEPTO	POR CONCEPTO	POR ARTICULO	POR CAPITULO
CLASIFI. POR PRG.	CLASIFICACION ECONOMICA					
		CAPITULO 2. GASTOS CORRIENTES EN BIENES Y SERVICIOS				
		Art. 20. Arrendamientos y cánones				
33400	20300	Cultura. Arrendamiento de maquinaria, instalaciones y utillaje	5.000,00	5.000,00	5.000,00	
		Art. 22. Material, suministros y otros				
33400	22602	Cultura. Publicidad y propaganda	2.000,00			
33400	22609	Cultura. Actividades	184.000,00	186.000,00		
33400	22799	Cultura. Trabajos realizados por empresas y profesionales.	64.000,00	64.000,00	250.000,00	
		Art. 23. Indemnizaciones por razón del servicio				
33400	23300	Cultura. Otras indemnizaciones	1.000,00	1.000,00	1.000,00	
TOTAL CAPITULO 2. SUBPROGRAMA 3.3.4.00						256.000,00





PRESUPUESTO ECONOMICO DE GASTOS

RELACION DE APLICACIONES PRESUPUESTARIAS

AREA DE GASTO: 3 POLITICA DE GASTO: 3.3 GRUPO DE PROGRAMAS: 3.3.4 PROGRAMA: 3.3.4.0 SUBPROGRAMA: 3.3.4.0.0

APLICACIÓN PRESUPUESTARIA		DENOMINACION DE LA APLICACIÓN	POR SUBCONCEPTO	POR CONCEPTO	POR ARTICULO	POR CAPITULO
CLASIFI. POR PRG.	CLASIFICACION ECONOMICA					
		CAPITULO 4. TRANSFERENCIAS CORRIENTES				
		Art. 48. A familias e Instituciones din fines de lucro				
33400	48000	Cultura. Subvenciones de actividades culturales	21.500,00			
33400	48001	Cultura. Premios Certamen literario	29.200,00			
33400	48002	Cultura. Subvención Junta Coordinadora de Cofradías de Semana Santa. Funcionamiento y	7.000,00			
33400	48003	Cultura. Subvención Asociación Fotográfica de la Imagen de Barbastro. Funcionamiento y	9.000,00			
33400	48004	Cultura. Subvención Banda de música ciudad de Barbastro. Funcionamiento y actividades	12.000,00	78.700,00	78.700,00	
TOTAL CAPITULO 4. SUBPROGRAMA 3.3.4.00						78.700,00





PRESUPUESTO ECONOMICO DE GASTOS

RELACION DE APLICACIONES PRESUPUESTARIAS

AREA DE GASTO: 3 POLITICA DE GASTO: 3.3 GRUPO DE PROGRAMAS: 3.3.8 PROGRAMA: 3.3.8.0 SUBPROGRAMA: 3.3.8.0.0

APLICACIÓN PRESUPUESTARIA		DENOMINACION DE LA APLICACIÓN	POR SUBCONCEPTO	POR CONCEPTO	POR ARTICULO	POR CAPITULO
CLASIFI. POR PRG.	CLASIFICACION ECONOMICA					
33800	48001	CAPITULO 4. TRANSFERENCIAS CORRIENTES				
		Art. 48. A familias e Instituciones din fines de lucro				
		Cultura. Subvención Asociación Polifonik Sound. Organización Festival	15.000,00	15.000,00	15.000,00	
		TOTAL CAPITULO 4. SUBPROGRAMA 3.3.8.00				





PRESUPUESTO ECONOMICO DE GASTOS

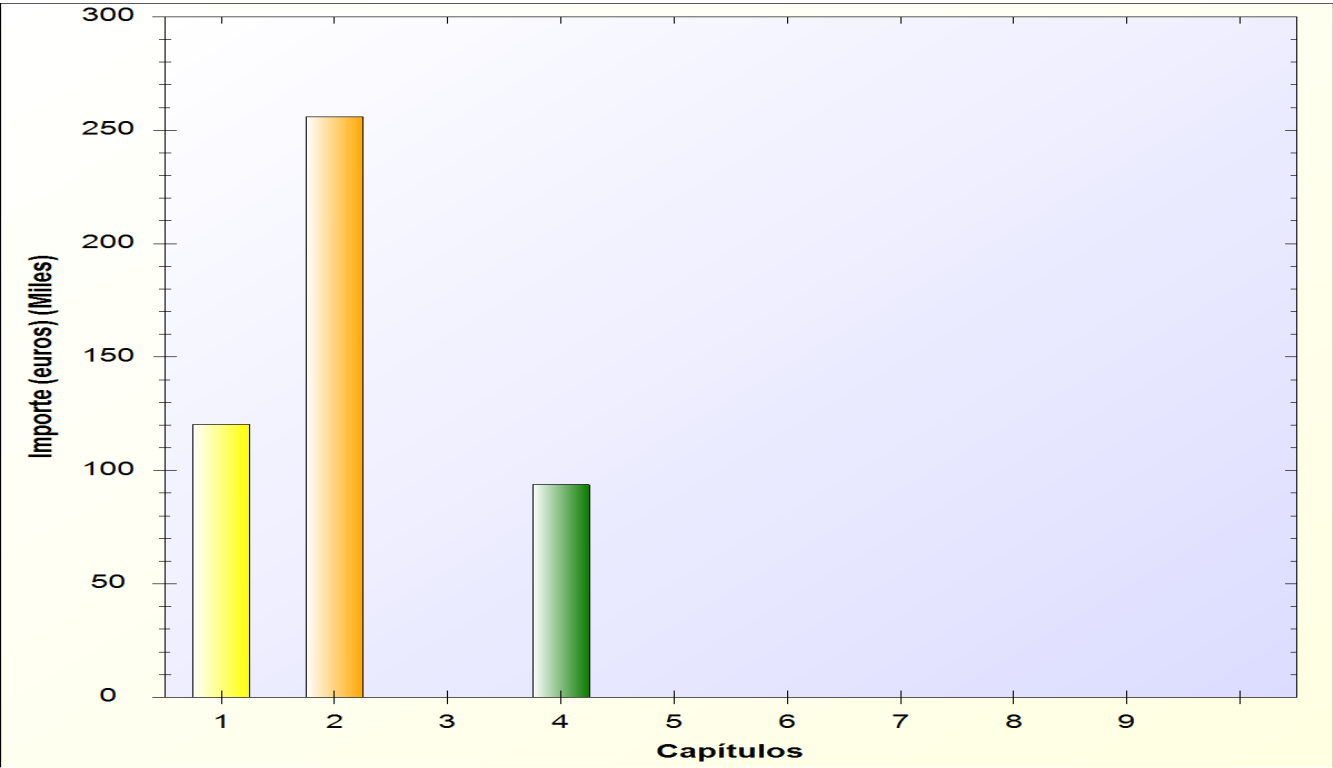
PARA EL AREA DE GASTO: 3 PRODUCCION DE BIENES PUBLICOS DE CARACTER PREFERENTE.

CAPITULOS									
	I	II	III	IV	V	VI	VII	VIII	IX
SUBPROGRAMA	Gastos de Personal	Gastos en bienes ctes. y servicios	Gastos Financieros	Transferencias Corrientes	Fondo de Contingencia	Inversiones Reales	Transferencias de capital	Activos Financieros	Pasivos Financieros
3.3.4.00	120.262,35	256.000,00		78.700,00					
3.3.8.00				15.000,00					
TOTALES	120.262,35	256.000,00		93.700,00					





PARA EL AREA DE GASTO: 3 PRODUCCION DE BIENES PUBLICOS DE CARACTER PREFERENTE.





Ayuntamiento de Barbastro

ESTADO DE GASTOS

EJERCICIO 2022

Orgánica: 008 Fiestas

AREA DE GASTO 3

PRODUCCION DE BIENES PUBLICOS DE CARACTER PREFERENTE.

* POLITICA DE GASTO 3.3: Cultura.

- GRUPO DE PROGRAMAS 3.38: Fiestas populares y festejos.

> PROGRAMA 3.380: Fiestas populares y festejos

>> SUBPROGRAMA 3.3800: Fiestas populares y festejos



Cód. Validación: 3RDK9DPXGS5QHZ9JAMM5SDCCZ | Verificación: <https://barbastro.sedelectronica.es/>
Documento firmado electrónicamente desde la plataforma esPublico Gestiona | Página 82 de 157




PRESUPUESTO ECONOMICO DE GASTOS

RELACION DE APLICACIONES PRESUPUESTARIAS

AREA DE GASTO: 3 POLITICA DE GASTO: 3.3 GRUPO DE PROGRAMAS: 3.3.8 PROGRAMA: 3.3.8.0 SUBPROGRAMA: 3.3.8.0.0

APLICACIÓN PRESUPUESTARIA		DENOMINACION DE LA APLICACIÓN	POR SUBCONCEPTO	POR CONCEPTO	POR ARTICULO	POR CAPITULO
CLASIFI. POR PRG.	CLASIFICACION ECONOMICA					
		CAPITULO 2. GASTOS CORRIENTES EN BIENES Y SERVICIOS				
		Art. 20. Arrendamientos y cánones				
33800	20300	Fiestas populares y festejos. Arrendamiento de maquinaria e instalaciones.	50.000,00	50.000,00	50.000,00	
		Art. 22. Material, suministros y otros				
33800	22602	Fiestas populares y festejos. Publicidad y propaganda.	5.000,00			
33800	22699	Fiestas populares y festejos. Actividades.	120.000,00	125.000,00		
33800	22799	Fiestas populares y festejos. Trabajos realizados por empresas y profesionales.	50.000,00	50.000,00	175.000,00	
TOTAL CAPITULO 2. SUBPROGRAMA 3.3.8.00						225.000,00






PRESUPUESTO ECONOMICO DE GASTOS

RELACION DE APLICACIONES PRESUPUESTARIAS

AREA DE GASTO: 3 POLITICA DE GASTO: 3.3 GRUPO DE PROGRAMAS: 3.3.8 PROGRAMA: 3.3.8.0 SUBPROGRAMA: 3.3.8.0.0

APLICACIÓN PRESUPUESTARIA		DENOMINACION DE LA APLICACIÓN	POR SUBCONCEPTO	POR CONCEPTO	POR ARTICULO	POR CAPITULO
CLASIFI. POR PRG.	CLASIFICACION ECONOMICA					
33800	48000	CAPITULO 4. TRANSFERENCIAS CORRIENTES				
		Art. 48. A familias e Instituciones din fines de lucro				
		Subvenciones fiestas. Concursos, premios y ayudas	15.000,00	15.000,00	15.000,00	
		TOTAL CAPITULO 4. SUBPROGRAMA 3.3.8.00				





PRESUPUESTO ECONOMICO DE GASTOS

RELACION DE APLICACIONES PRESUPUESTARIAS

AREA DE GASTO: 3 POLITICA DE GASTO: 3.3 GRUPO DE PROGRAMAS: 3.3.8 PROGRAMA: 3.3.8.0 SUBPROGRAMA: 3.3.8.0.0

APLICACIÓN PRESUPUESTARIA		DENOMINACION DE LA APLICACIÓN	POR SUBCONCEPTO	POR CONCEPTO	POR ARTICULO	POR CAPITULO
CLASIFI. POR PRG.	CLASIFICACION ECONOMICA					
33800	62400	CAPITULO 6. INVERSIONES REALES				
		Art. 62. Inversión nueva asociada al funcionamiento operativo de los servicios				
		Fiestas. Inversión nueva en elementos de transporte	33.163,68	33.163,68	33.163,68	
		TOTAL CAPITULO 6. SUBPROGRAMA 3.3.8.00				





PRESUPUESTO ECONOMICO DE GASTOS

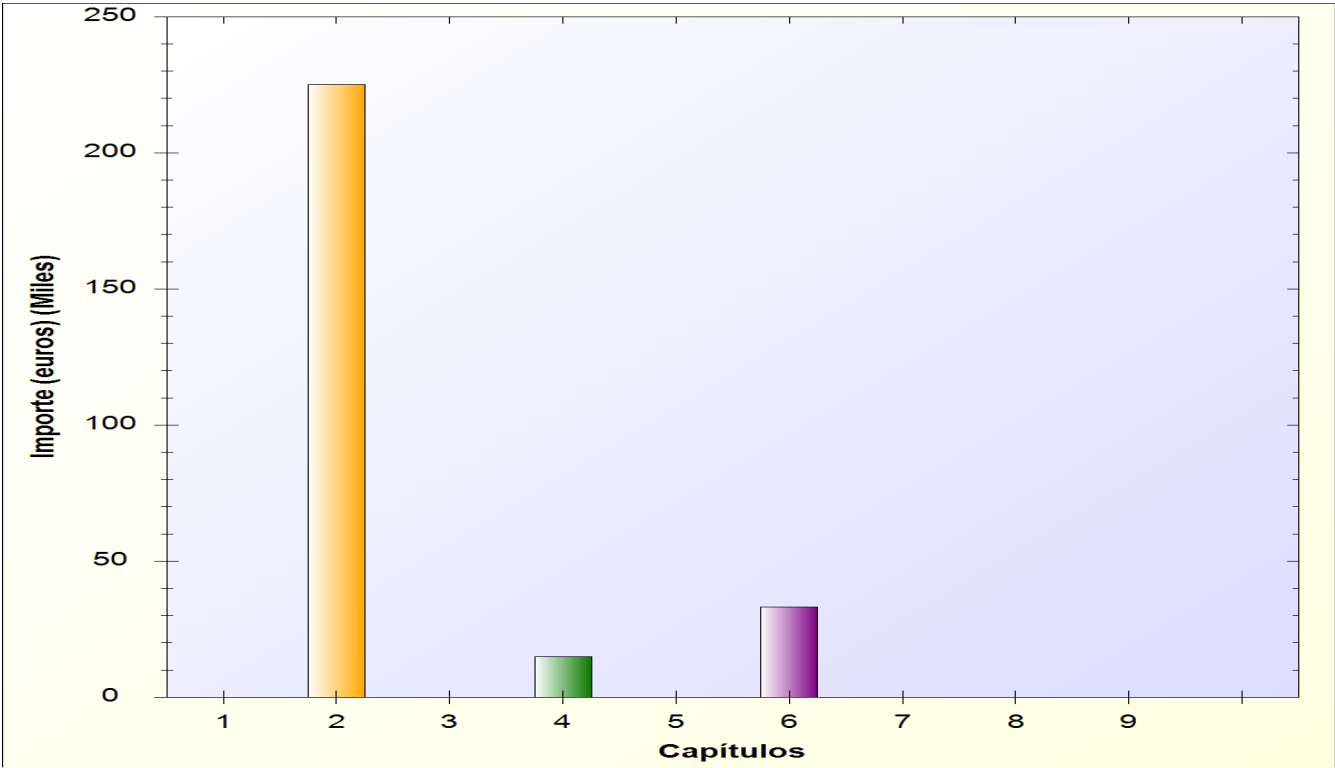
PARA EL AREA DE GASTO: 3 PRODUCCION DE BIENES PUBLICOS DE CARACTER PREFERENTE.

CAPITULOS									
	I	II	III	IV	V	VI	VII	VIII	IX
SUBPROGRAMA	Gastos de Personal	Gastos en bienes ctes. y servicios	Gastos Financieros	Transferencias Corrientes	Fondo de Contingencia	Inversiones Reales	Transferencias de capital	Activos Financieros	Pasivos Financieros
3.3.8.00		225.000,00		15.000,00		33.163,68			
TOTALES		225.000,00		15.000,00		33.163,68			





PARA EL AREA DE GASTO: 3 PRODUCCION DE BIENES PUBLICOS DE CARACTER PREFERENTE.





Ayuntamiento de Barbastro

ESTADO DE GASTOS

EJERCICIO 2022

Orgánica: 009 Biblioteca

AREA DE GASTO 3

PRODUCCION DE BIENES PUBLICOS DE CARACTER PREFERENTE.

* POLITICA DE GASTO 3.3: Cultura.

- GRUPO DE PROGRAMAS 3.32: Bibliotecas y Archivos.

> PROGRAMA 3.321: Bibliotecas públicas

>> SUBPROGRAMA 3.3210: Bibliotecas públicas



Cód. Validación: 3RDK9DPXGS5QHZ9JAMM5SDCCZ | Verificación: <https://barbastro.sedelectronica.es/>
Documento firmado electrónicamente desde la plataforma esPublico Gestiona | Página 88 de 157



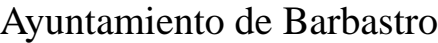
PRESUPUESTO ECONOMICO DE GASTOS

RELACION DE APLICACIONES PRESUPUESTARIAS

AREA DE GASTO: 3 POLITICA DE GASTO: 3.3 GRUPO DE PROGRAMAS: 3.3.2 PROGRAMA: 3.3.2.1 SUBPROGRAMA: 3.3.2.1.0

APLICACIÓN PRESUPUESTARIA		DENOMINACION DE LA APLICACIÓN	POR SUBCONCEPTO	POR CONCEPTO	POR ARTICULO	POR CAPITULO
CLASIFI. POR PRG.	CLASIFICACION ECONOMICA					
		CAPITULO 1. GASTOS DE PERSONAL.				
		Art. 13. Personal Laboral				
33210	13000	Biblioteca. Retribuciones básicas. Personal Laboral Fijo.	39.438,37			
33210	13001	Biblioteca. Horas extraordinarias. Personal laboral fijo.	200,00			
33210	13002	Biblioteca. Otras remuneraciones. Personal Laboral Fijo.	32.523,38	72.161,75	72.161,75	
		Art. 15. Incentivos al rendimiento				
33210	15001	Biblioteca. Productividad. Personal Laboral Fijo.	100,00	100,00	100,00	
		Art. 16. Cuotas, prestaciones y gastos sociales a cargo del empleador				
33210	16000	Biblioteca. Seguridad social. Personal Laboral Fijo.	22.690,19	22.690,19		
33210	16200	Biblioteca. Formación y perfeccionamiento.	500,00	500,00	23.190,19	
TOTAL CAPITULO 1. SUBPROGRAMA 3.3.2.10						95.451,94





RELACION DE APLICACIONES PRESUPUESTARIAS

AREA DE GASTO: 3

POLITICA DE GASTO: 3.3

GRUPO DE PROGRAMAS: 3.3.2

PROGRAMA: 3.3.2.1


SUBPROGRAMA: 3.3.2.1.0



PRESUPUESTO ECONOMICO DE GASTOS

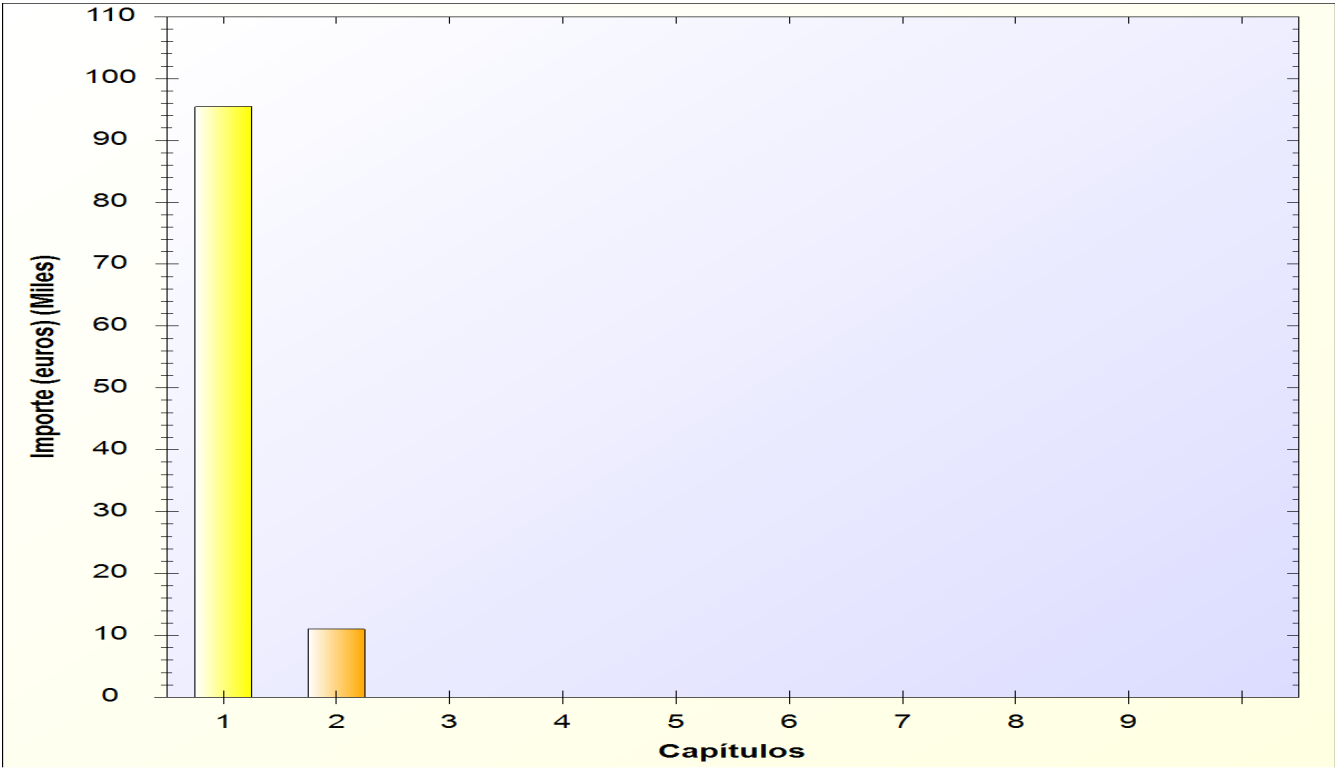
PARA EL AREA DE GASTO: 3 PRODUCCION DE BIENES PUBLICOS DE CARACTER PREFERENTE.

CAPITULOS									
	I	II	III	IV	V	VI	VII	VIII	IX
SUBPROGRAMA	Gastos de Personal	Gastos en bienes ctes. y servicios	Gastos Financieros	Transferencias Corrientes	Fondo de Contingencia	Inversiones Reales	Transferencias de capital	Activos Financieros	Pasivos Financieros
3.3.2.10	95.451,94	11.000,00							
TOTALES	95.451,94	11.000,00							





PARA EL AREA DE GASTO: 3 PRODUCCION DE BIENES PUBLICOS DE CARACTER PREFERENTE.





Ayuntamiento de Barbastro

ESTADO DE GASTOS

EJERCICIO 2022

Orgánica: 010 Educación

AREA DE GASTO 3

PRODUCCION DE BIENES PUBLICOS DE CARACTER PREFERENTE.

*** POLITICA DE GASTO 3.2: Educación.**

- GRUPO DE PROGRAMAS 3.20: Administración general de educación.
 - > PROGRAMA 3.200: Administración general de educación
 - >> SUBPROGRAMA 3.2000: Administración general de educación
- GRUPO DE PROGRAMAS 3.23: Funcionamiento de centros docentes de enseñanza preescolar y
 - > PROGRAMA 3.230: Funcionamiento de centros docentes de enseñanza preescolar y primaria
 - >> SUBPROGRAMA 3.2300: Funcionamiento de centros docentes de enseñanza
 - > PROGRAMA 3.231: Funcionamiento de centros docentes de enseñanza preescolar y primaria
 - >> SUBPROGRAMA 3.2310: Funcionamiento de centros docentes de enseñanza
 - > PROGRAMA 3.232: Funcionamiento de centros docentes de enseñanza preescolar y primaria
 - >> SUBPROGRAMA 3.2320: Funcionamiento de centros docentes de enseñanza





PRESUPUESTO ECONOMICO DE GASTOS

RELACION DE APLICACIONES PRESUPUESTARIAS

AREA DE GASTO: 3 POLITICA DE GASTO: 3.2 GRUPO DE PROGRAMAS: 3.2.0 PROGRAMA: 3.2.0.0 SUBPROGRAMA: 3.2.0.0.0

APLICACIÓN PRESUPUESTARIA		DENOMINACION DE LA APLICACIÓN	POR SUBCONCEPTO	POR CONCEPTO	POR ARTICULO	POR CAPITULO
CLASIFI. POR PRG.	CLASIFICACION ECONOMICA					
		CAPITULO 2. GASTOS CORRIENTES EN BIENES Y SERVICIOS				
		Art. 22. Material, suministros y otros				
32000	22699	Educación. Actividades.	10.000,00	10.000,00		
32000	22799	Educación. Trabajos realizados por empresas y profesionales.	100.000,00	100.000,00	110.000,00	
TOTAL CAPITULO 2. SUBPROGRAMA 3.2.0.00						110.000,00





PRESUPUESTO ECONOMICO DE GASTOS

RELACION DE APLICACIONES PRESUPUESTARIAS

AREA DE GASTO: 3 POLITICA DE GASTO: 3.2 GRUPO DE PROGRAMAS: 3.2.0 PROGRAMA: 3.2.0.0 SUBPROGRAMA: 3.2.0.0.0

APLICACIÓN PRESUPUESTARIA		DENOMINACION DE LA APLICACIÓN	POR SUBCONCEPTO	POR CONCEPTO	POR ARTICULO	POR CAPITULO
CLASIFI. POR PRG.	CLASIFICACION ECONOMICA					
		CAPITULO 4. TRANSFERENCIAS CORRIENTES				
		Art. 48. A familias e Instituciones din fines de lucro				
32000	48000	Educación. Aportación anual al consorcio universitario de la UNED "Ramón J. Sender"	232.600,00			
32000	48001	Subvenciones de educación	10.000,00	242.600,00	242.600,00	
TOTAL CAPITULO 4. SUBPROGRAMA 3.2.0.00						242.600,00





PRESUPUESTO ECONOMICO DE GASTOS

RELACION DE APLICACIONES PRESUPUESTARIAS

AREA DE GASTO: 3 POLITICA DE GASTO: 3.2 GRUPO DE PROGRAMAS: 3.2.3 PROGRAMA: 3.2.3.0 SUBPROGRAMA: 3.2.3.0.0

APLICACIÓN PRESUPUESTARIA		DENOMINACION DE LA APLICACIÓN	POR SUBCONCEPTO	POR CONCEPTO	POR ARTICULO	POR CAPITULO
CLASIFI. POR PRG.	CLASIFICACION ECONOMICA					
		CAPITULO 1. GASTOS DE PERSONAL.				
		Art. 13. Personal Laboral				
32300	13000	Centros escolares. Retribución básica. Personal Laboral Fijo.	39.277,30			
32300	13001	Centros escolares. Horas extraordinarias. Personal laboral fijo.	2.500,00			
32300	13002	Centros escolares. Otras remuneraciones. Personal Laboral Fijo.	29.916,63	71.693,93	71.693,93	
		Art. 15. Incentivos al rendimiento				
32300	15001	Centros escolares. Productividad. Personal Laboral Fijo.	100,00	100,00	100,00	
		Art. 16. Cuotas, prestaciones y gastos sociales a cargo del empleador				
32300	16000	Centros escolares. Seguridad social. Personal Laboral Fijo.	22.650,98	22.650,98		
32300	16200	Centros escolares. Formación y perfeccionamiento	500,00	500,00	23.150,98	
TOTAL CAPITULO 1. SUBPROGRAMA 3.2.3.00						94.944,91





PRESUPUESTO ECONOMICO DE GASTOS

RELACION DE APLICACIONES PRESUPUESTARIAS

AREA DE GASTO: 3 POLITICA DE GASTO: 3.2 GRUPO DE PROGRAMAS: 3.2.3 PROGRAMA: 3.2.3.1 SUBPROGRAMA: 3.2.3.1.0

APLICACIÓN PRESUPUESTARIA		DENOMINACION DE LA APLICACIÓN	POR SUBCONCEPTO	POR CONCEPTO	POR ARTICULO	POR CAPITULO
CLASIFI. POR PRG.	CLASIFICACION ECONOMICA					
		CAPITULO 1. GASTOS DE PERSONAL.				
		Art. 13. Personal Laboral				
32310	13000	Escuela infantil. Retribución básica. Personal Laboral Fijo.	97.422,92			
32310	13001	Escuela infantil.Horas Extraordinarias.Personal Laboral Fijo.	150,00			
32310	13002	Escuela infantil. Otras remuneraciones. Personal Laboral Fijo.	96.397,20	193.970,12	193.970,12	
		Art. 15. Incentivos al rendimiento				
32310	15001	Escuela infantil. Productividad. Personal Laboral Fijo.	100,00	100,00	100,00	
		Art. 16. Cuotas, prestaciones y gastos sociales a cargo del empleador				
32310	16000	Escuela infantil. Seguridad social. Personal Laboral Fijo.	61.229,12	61.229,12		
32310	16200	Escuela infantil. Formación y perfeccionamiento.	500,00	500,00	61.729,12	
TOTAL CAPITULO 1. SUBPROGRAMA 3.2.3.10						255.799,24





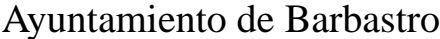
PRESUPUESTO ECONOMICO DE GASTOS

RELACION DE APLICACIONES PRESUPUESTARIAS

AREA DE GASTO: 3 POLITICA DE GASTO: 3.2 GRUPO DE PROGRAMAS: 3.2.3 PROGRAMA: 3.2.3.1 SUBPROGRAMA: 3.2.3.1.0

APLICACIÓN PRESUPUESTARIA		DENOMINACION DE LA APLICACIÓN	POR SUBCONCEPTO	POR CONCEPTO	POR ARTICULO	POR CAPITULO
CLASIFI. POR PRG.	CLASIFICACION ECONOMICA					
		CAPITULO 2. GASTOS CORRIENTES EN BIENES Y SERVICIOS				
		Art. 22. Material, suministros y otros				
32310	22104	Escuela Infantil. Vestuario	1.000,00	1.000,00		
32310	22699	Escuela Infantil. Actividades	3.000,00	3.000,00		
32310	22799	Escuela Infantil Trabajos realizados por otras empresas y profesionales	75.000,00	75.000,00	79.000,00	
TOTAL CAPITULO 2. SUBPROGRAMA 3.2.3.10						79.000,00





RELACION DE APLICACIONES PRESUPUESTARIAS

AREA DE GASTO: 3

POLITICA DE GASTO: 3.2

GRUPO DE PROGRAMAS: 3.2.3

PROGRAMA: 3.2.3.1

SUBPROGRAMA: 3.2.3.1.0

APLICACIÓN PRESUPUESTARIA		DENOMINACION DE LA APLICACIÓN	POR SUBCONCEPTO	POR CONCEPTO	POR ARTICULO	POR CAPITULO
CLASIFI. POR PRG.	CLASIFICACION ECONOMICA					
32310	62900	<p>CAPITULO 6. INVERSIONES REALES</p> <p>Art. 62. Inversión nueva asociada al funcionamiento operativo de los servicios</p> <p>Escuela Infanti. Inversion nueva</p>	2.600,00	2.600,00	2.600,00	
TOTAL CAPITULO 6. SUBPROGRAMA 3.2.3.10						2.600,00





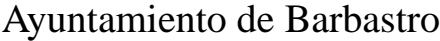
PRESUPUESTO ECONOMICO DE GASTOS

RELACION DE APLICACIONES PRESUPUESTARIAS

AREA DE GASTO: 3 POLITICA DE GASTO: 3.2 GRUPO DE PROGRAMAS: 3.2.3 PROGRAMA: 3.2.3.2 SUBPROGRAMA: 3.2.3.2.0

APLICACIÓN PRESUPUESTARIA		DENOMINACION DE LA APLICACIÓN	POR SUBCONCEPTO	POR CONCEPTO	POR ARTICULO	POR CAPITULO
CLASIFI. POR PRG.	CLASIFICACION ECONOMICA					
		CAPITULO 1. GASTOS DE PERSONAL.				
		Art. 13. Personal Laboral				
32320	13000	Escuela de música. Retribución básica. Personal Laboral Fijo.	150.837,18			
32320	13001	Escuela de música. Horas extraordinarias. Personal laboral fijo	2.500,00			
32320	13002	Escuela de música. Otras remuneraciones. Personal Laboral Fijo.	123.236,26	276.573,44	276.573,44	
		Art. 15. Incentivos al rendimiento				
32320	15001	Escuela de música. Productividad. Personal Laboral Fijo.	100,00	100,00	100,00	
		Art. 16. Cuotas, prestaciones y gastos sociales a cargo del empleador				
32320	16000	Escuela de música. Seguridad social. Personal Laboral Fijo.	87.290,47	87.290,47		
32320	16200	Escuela de música. Formación y perfeccionamiento.	500,00	500,00	87.790,47	
TOTAL CAPITULO 1. SUBPROGRAMA 3.2.3.20						364.463,91





RELACION DE APLICACIONES PRESUPUESTARIAS

AREA DE GASTO: 3

POLITICA DE GASTO: 3.2

GRUPO DE PROGRAMAS: 3.2.3

PROGRAMA: 3.2.3.2

SUBPROGRAMA: 3.2.3.2.0

Cód. Validación: 3RDK9DPXGS5QH79JAMM5SDCCZ | Verificación: <https://barbastro.sedelectronica.es/Documento firmado electrónicamente desde la plataforma esPublico Gestiona> | Página 101 de 57



PRESUPUESTO ECONOMICO DE GASTOS

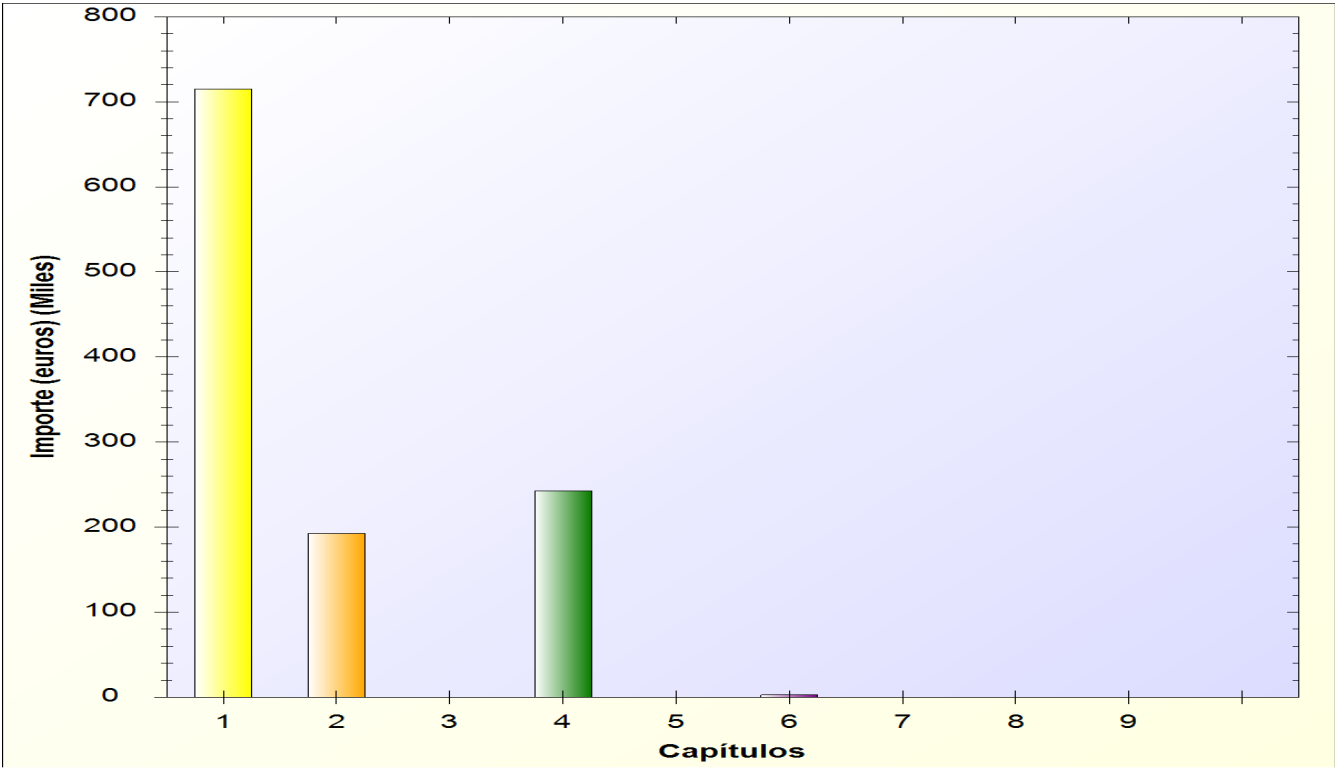
PARA EL AREA DE GASTO: 3 PRODUCCION DE BIENES PUBLICOS DE CARACTER PREFERENTE.

CAPITULOS									
	I	II	III	IV	V	VI	VII	VIII	IX
SUBPROGRAMA	Gastos de Personal	Gastos en bienes ctes. y servicios	Gastos Financieros	Transferencias Corrientes	Fondo de Contingencia	Inversiones Reales	Transferencias de capital	Activos Financieros	Pasivos Financieros
3.2.0.00		110.000,00		242.600,00					
3.2.3.00	94.944,91								
3.2.3.10	255.799,24	79.000,00				2.600,00			
3.2.3.20	364.463,91	3.500,00							
TOTALES	715.208,06	192.500,00		242.600,00		2.600,00			





PARA EL AREA DE GASTO: 3 PRODUCCION DE BIENES PUBLICOS DE CARACTER PREFERENTE.





Ayuntamiento de Barbastro

ESTADO DE GASTOS

EJERCICIO 2022

Orgánica: 011 Juventud

AREA DE GASTO 3

PRODUCCION DE BIENES PUBLICOS DE CARACTER PREFERENTE.

* POLITICA DE GASTO 3.3: Cultura.

- GRUPO DE PROGRAMAS 3.37: Instalaciones de ocupación del tiempo libre.

> PROGRAMA 3.370: Instalaciones de ocupación del tiempo libre

>> SUBPROGRAMA 3.3700: Instalaciones de ocupación del tiempo libre





PRESUPUESTO ECONOMICO DE GASTOS

RELACION DE APLICACIONES PRESUPUESTARIAS

AREA DE GASTO: 3 POLITICA DE GASTO: 3.3 GRUPO DE PROGRAMAS: 3.3.7 PROGRAMA: 3.3.7.0 SUBPROGRAMA: 3.3.7.0.0

APLICACIÓN PRESUPUESTARIA		DENOMINACION DE LA APLICACIÓN	POR SUBCONCEPTO	POR CONCEPTO	POR ARTICULO	POR CAPITULO
CLASIFI. POR PRG.	CLASIFICACION ECONOMICA					
		CAPITULO 1. GASTOS DE PERSONAL.				
		Art. 13. Personal Laboral				
33700	13000	Juventud. Retribución básica. Personal Laboral Fijo.	14.345,95			
33700	13001	Juventud. Horas extraordinarias. Personal laboral fijo.	100,00			
33700	13002	Juventud. Otras remuneraciones. Personal Laboral Fijo.	12.496,96	26.942,91	26.942,91	
		Art. 15. Incentivos al rendimiento				
33700	15001	Juventud. Productividad. Personal Laboral Fijo.	100,00	100,00	100,00	
		Art. 16. Cuotas, prestaciones y gastos sociales a cargo del empleador				
33700	16000	Juventud. Seguridad social. Personal Laboral Fijo.	8.491,47	8.491,47		
33700	16200	Juventud. Formación y perfeccionamiento.	500,00	500,00	8.991,47	
TOTAL CAPITULO 1. SUBPROGRAMA 3.3.7.00						36.034,38





PRESUPUESTO ECONOMICO DE GASTOS

RELACION DE APLICACIONES PRESUPUESTARIAS

AREA DE GASTO: 3 POLITICA DE GASTO: 3.3 GRUPO DE PROGRAMAS: 3.3.7 PROGRAMA: 3.3.7.0 SUBPROGRAMA: 3.3.7.0.0

APLICACIÓN PRESUPUESTARIA		DENOMINACION DE LA APLICACIÓN	POR SUBCONCEPTO	POR CONCEPTO	POR ARTICULO	POR CAPITULO
CLASIFI. POR PRG.	CLASIFICACION ECONOMICA					
		CAPITULO 2. GASTOS CORRIENTES EN BIENES Y SERVICIOS				
		Art. 22. Material, suministros y otros				
33700	22001	Juventud. Prensa, revistas, libros y otras publicaciones	3.000,00	3.000,00		
33700	22699	Juventud. Actividades.	44.000,00	44.000,00		
33700	22799	Juventud. Trabajos realizados por empresas y profesionales.	20.000,00	20.000,00	67.000,00	
TOTAL CAPITULO 2. SUBPROGRAMA 3.3.7.00						67.000,00





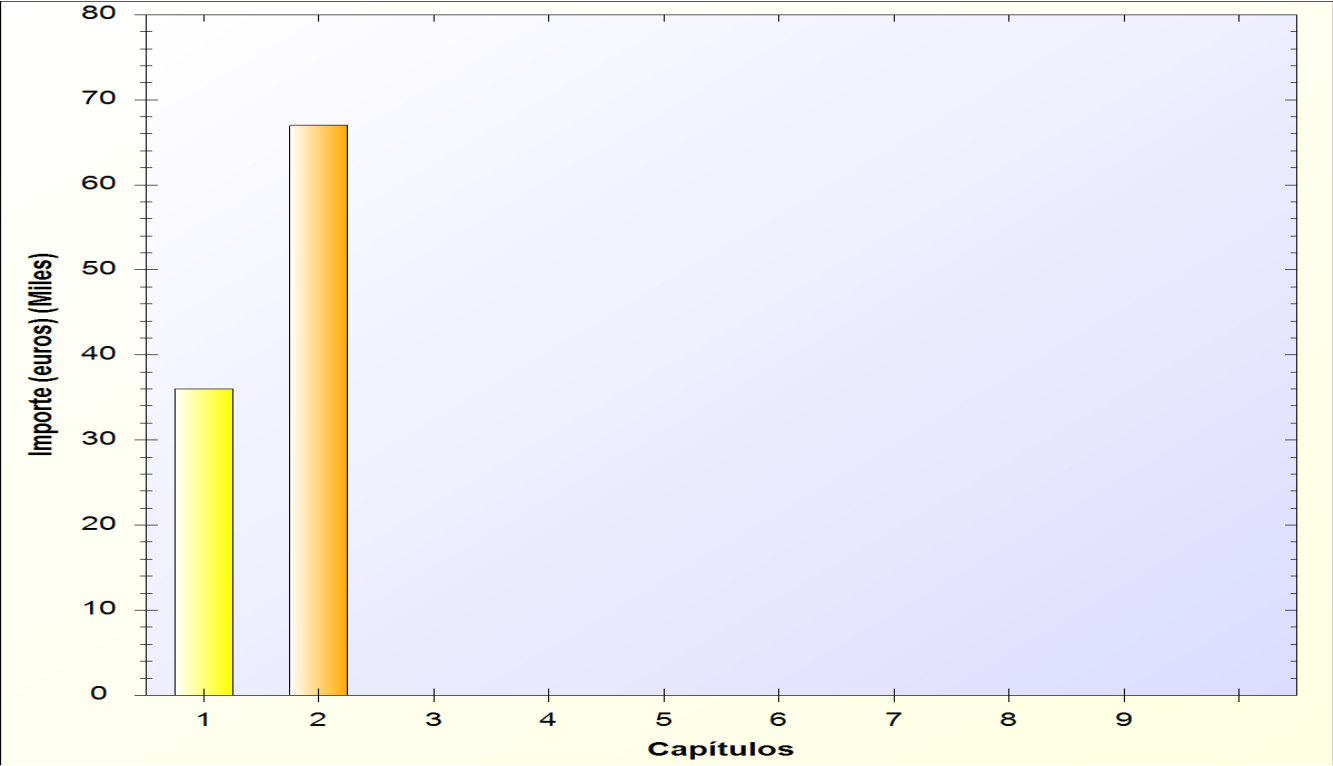
PARA EL AREA DE GASTO: 3 PRODUCCION DE BIENES PUBLICOS DE CARACTER PREFERENTE.

CAPITULOS									
	I	II	III	IV	V	VI	VII	VIII	IX
SUBPROGRAMA	Gastos de Personal	Gastos en bienes ctes. y servicios	Gastos Financieros	Transferencias Corrientes	Fondo de Contingencia	Inversiones Reales	Transferencias de capital	Activos Financieros	Pasivos Financieros
3.3.7.00	36.034,38	67.000,00							
TOTALES	36.034,38	67.000,00							





PARA EL AREA DE GASTO: 3 PRODUCCION DE BIENES PUBLICOS DE CARACTER PREFERENTE.





Ayuntamiento de Barbastro

ESTADO DE GASTOS

EJERCICIO 2022

Orgánica: 012 Deportes

AREA DE GASTO 3

PRODUCCION DE BIENES PUBLICOS DE CARACTER PREFERENTE.

* POLITICA DE GASTO 3.4: Deporte.

- GRUPO DE PROGRAMAS 3.40: Administración General de Deportes.
 - > PROGRAMA 3.400: Administración General de Deportes
 - >> SUBPROGRAMA 3.4000: Administración General de Deportes
- GRUPO DE PROGRAMAS 3.41: Promoción y fomento del deporte.
 - > PROGRAMA 3.410: Promoción y fomento del deporte
 - >> SUBPROGRAMA 3.4100: Promoción y fomento del deporte
- GRUPO DE PROGRAMAS 3.42: Instalaciones deportivas.
 - > PROGRAMA 3.420: Instalaciones deportivas
 - >> SUBPROGRAMA 3.4200: Instalaciones deportivas






PRESUPUESTO ECONOMICO DE GASTOS

RELACION DE APLICACIONES PRESUPUESTARIAS

AREA DE GASTO: 3 POLITICA DE GASTO: 3.4 GRUPO DE PROGRAMAS: 3.4.0 PROGRAMA: 3.4.0.0 SUBPROGRAMA: 3.4.0.0.0

APLICACIÓN PRESUPUESTARIA		DENOMINACION DE LA APLICACIÓN	POR SUBCONCEPTO	POR CONCEPTO	POR ARTICULO	POR CAPITULO
CLASIFI. POR PRG.	CLASIFICACION ECONOMICA					
		CAPITULO 1. GASTOS DE PERSONAL.				
		Art. 13. Personal Laboral				
34000	13000	Administración General de Deportes.Retribuciones básicas	132.536,28			
34000	13001	Administración General de Deportes.Horas extraordinarias.	5.000,00			
34000	13002	Administración General de Deportes.Otras remuneraciones.	131.020,80	268.557,08	268.557,08	
		Art. 15. Incentivos al rendimiento				
34000	15001	Administración General de Deportes.Productividad.	2.000,00	2.000,00	2.000,00	
		Art. 16. Cuotas, prestaciones y gastos sociales a cargo del empleador				
34000	16000	Administración General de Deportes.Seguridad Social.	102.250,90	102.250,90		
34000	16200	Administración General de Deportes.Formación y perfeccionamiento del personal.	500,00	500,00	102.750,90	
TOTAL CAPITULO 1. SUBPROGRAMA 3.4.0.00						373.307,98





PRESUPUESTO ECONOMICO DE GASTOS

RELACION DE APLICACIONES PRESUPUESTARIAS

AREA DE GASTO: 3 POLITICA DE GASTO: 3.4 GRUPO DE PROGRAMAS: 3.4.1 PROGRAMA: 3.4.1.0 SUBPROGRAMA: 3.4.1.0.0

APLICACIÓN PRESUPUESTARIA		DENOMINACION DE LA APLICACIÓN	POR SUBCONCEPTO	POR CONCEPTO	POR ARTICULO	POR CAPITULO
CLASIFI. POR PRG.	CLASIFICACION ECONOMICA					
		CAPITULO 4. TRANSFERENCIAS CORRIENTES				
		Art. 48. A familias e Instituciones din fines de lucro				
34100	48000	Deportes. Subvenciones para el fomento de la práctica físico-deportiva	19.000,00			
34100	48001	Deportes. Subvención Sociedad mercantil y artesana. Funcionamiento y actividades	15.000,00			
34100	48009	Deportes. Subvención Club Atletismo Barbastro. Funcionamiento y actividades	8.000,00			
34100	48010	Deportes. Subvención AD Peña Ferranca. Funcionamiento y actividades	16.800,00			
34100	48012	Deportes. Subvencion AD Futbol Base Barbastro. Funcionamiento y actividades	8.500,00			
34100	48013	Deportes. Subvención UB Barbastro. Funcionamiento y actividades	7.300,00			
34100	48014	Deportes. Subvención Club Ritmica 2000. Funcionamiento y actividades	8.000,00			
34100	48015	Deportes. Subvención Club Polideportivo Comarcal Somontano. Funcionamiento y actividades	9.000,00			
34100	48016	Deportes. Subvención Montañeros de Aragón. Funcionamiento y actividades	6.000,00	97.600,00	97.600,00	
TOTAL CAPITULO 4. SUBPROGRAMA 3.4.1.00						97.600,00






PRESUPUESTO ECONOMICO DE GASTOS

RELACION DE APLICACIONES PRESUPUESTARIAS

AREA DE GASTO: 3 POLITICA DE GASTO: 3.4 GRUPO DE PROGRAMAS: 3.4.2 PROGRAMA: 3.4.2.0 SUBPROGRAMA: 3.4.2.0.0

APLICACIÓN PRESUPUESTARIA		DENOMINACION DE LA APLICACIÓN	POR SUBCONCEPTO	POR CONCEPTO	POR ARTICULO	POR CAPITULO
CLASIFI. POR PRG.	CLASIFICACION ECONOMICA					
		CAPITULO 2. GASTOS CORRIENTES EN BIENES Y SERVICIOS				
		Art. 20. Arrendamientos y cánones				
34200	20300	Instalaciones deportivas Arrendamientos de maquinaria, instalaciones y utillaje	1.350,00	1.350,00		
34200	20400	Instalaciones deportivas Arrendamientos de material de transporte	5.000,00	5.000,00		
34200	20500	Instalaciones deportivas Arrendamiento mobiliario urbano	100,00	100,00	6.450,00	
		Art. 21. Reparaciones, mantenimiento y conservación				
34200	21200	Instalaciones deportivas Reparaciones, mantenimiento y conservacion	35.000,00	35.000,00		
34200	21300	Instalaciones deportivas Maquinaria, instalaciones y utillaje	600,00	600,00		
34200	21400	Instalaciones deportivas Material de transporte	700,00	700,00	36.300,00	
		Art. 22. Material, suministros y otros				
34200	22001	Instalaciones deportivas Prensa, revistas, libros y otras publicaciones	70,00	70,00		
34200	22100	Instalaciones deportivas Energía eléctrica	88.000,00	88.000,00		
34200	22101	Instalaciones deportivas Agua	11.600,00	11.600,00		
34200	22102	Instalaciones deportivas Gas	66.500,00	66.500,00		
34200	22103	Instalaciones deportivas Combustibles y carburantes	300,00	300,00		
34200	22104	Instalaciones deportivas Vestuario	1.300,00	1.300,00		
34200	22199	Instalaciones deportivas Otros suministros	1.500,00	1.500,00		
34200	22602	Instalaciones deportivas Publicidad y propaganda	100,00	100,00		
34200	22609	Instalaciones deportivas Otros gastos diverso	4.900,00	4.900,00		
34200	22700	Instalaciones deportivas Limpieza y Aseo	107.000,00	107.000,00		
34200	22701	Instalaciones deportivas Seguridad	10.500,00	10.500,00		
34200	22709	Instalaciones deportivas Servicios realizados por otras empresas	192.500,00	192.500,00	484.270,00	
TOTAL CAPITULO 2. SUBPROGRAMA 3.4.2.00						527.020,00





PRESUPUESTO ECONOMICO DE GASTOS

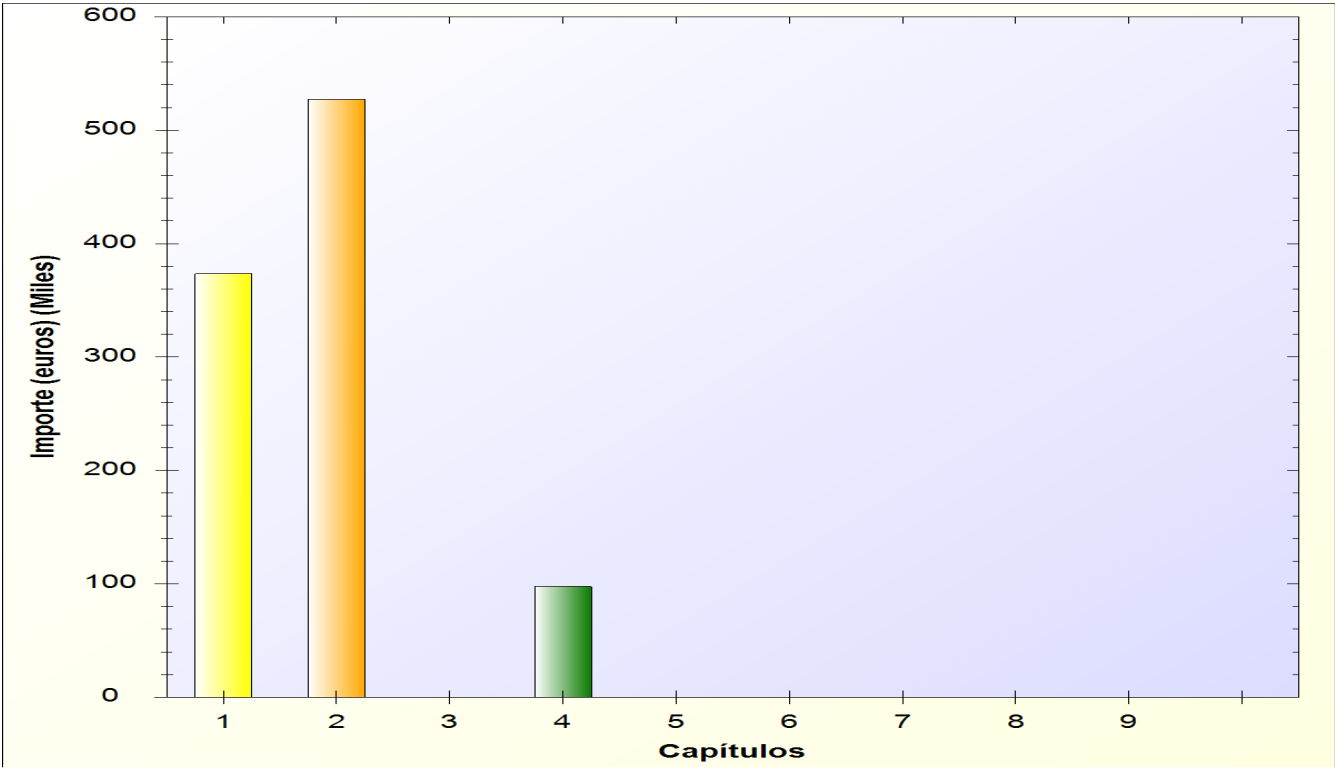
PARA EL AREA DE GASTO: 3 PRODUCCION DE BIENES PUBLICOS DE CARACTER PREFERENTE.

CAPITULOS									
	I	II	III	IV	V	VI	VII	VIII	IX
SUBPROGRAMA	Gastos de Personal	Gastos en bienes ctes. y servicios	Gastos Financieros	Transferencias Corrientes	Fondo de Contingencia	Inversiones Reales	Transferencias de capital	Activos Financieros	Pasivos Financieros
3.4.0.00	373.307,98								
3.4.1.00				97.600,00					
3.4.2.00		527.020,00							
TOTALES	373.307,98	527.020,00		97.600,00					





PARA EL AREA DE GASTO: 3 PRODUCCION DE BIENES PUBLICOS DE CARACTER PREFERENTE.





Ayuntamiento de Barbastro

ESTADO DE GASTOS

EJERCICIO 2022

Orgánica: 013 Desarrollo

AREA DE GASTO 2

ACTUACIONES DE PROTECCION Y PROMOCION SOCIAL.

* POLITICA DE GASTO 2.4: Fomento del empleo.

- GRUPO DE PROGRAMAS 2.41: Fomento del empleo.

> PROGRAMA 2.410: Fomento del empleo

>> SUBPROGRAMA 2.4100: Fomento del empleo





PRESUPUESTO ECONOMICO DE GASTOS

RELACION DE APLICACIONES PRESUPUESTARIAS

AREA DE GASTO: 2 POLITICA DE GASTO: 2.4 GRUPO DE PROGRAMAS: 2.4.1 PROGRAMA: 2.4.1.0 SUBPROGRAMA: 2.4.1.0.0

APLICACIÓN PRESUPUESTARIA		DENOMINACION DE LA APLICACIÓN	POR SUBCONCEPTO	POR CONCEPTO	POR ARTICULO	POR CAPITULO
CLASIFI. POR PRG.	CLASIFICACION ECONOMICA					
24100	47000	CAPITULO 4. TRANSFERENCIAS CORRIENTES				
		Art. 47. A Empresas privadas				
		Desarrollo. Fomento del empleo	65.000,00	65.000,00	65.000,00	
		TOTAL CAPITULO 4. SUBPROGRAMA 2.4.1.00				





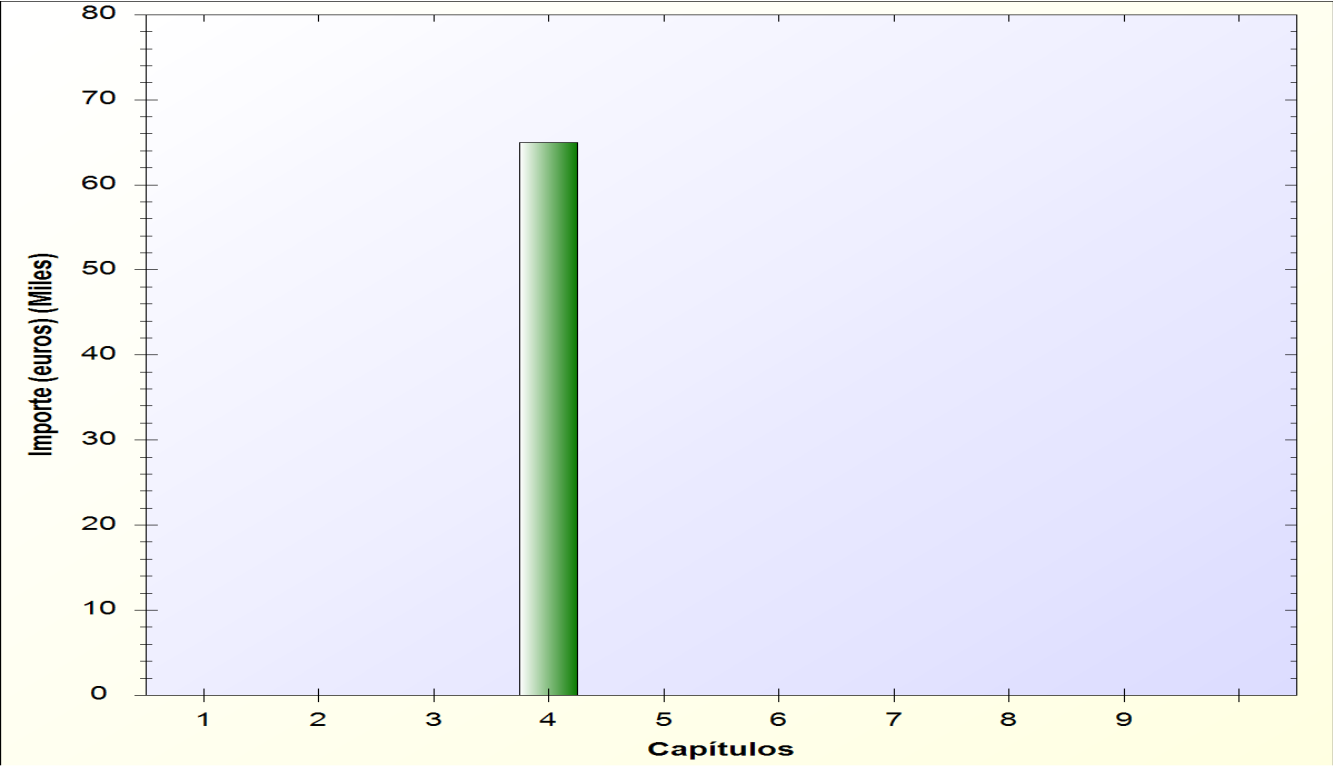
PARA EL AREA DE GASTO: 2 ACTUACIONES DE PROTECCION Y PROMOCION SOCIAL.

CAPITULOS									
	I	II	III	IV	V	VI	VII	VIII	IX
SUBPROGRAMA	Gastos de Personal	Gastos en bienes ctes. y servicios	Gastos Financieros	Transferencias Corrientes	Fondo de Contingencia	Inversiones Reales	Transferencias de capital	Activos Financieros	Pasivos Financieros
2.4.1.00				65.000,00					
TOTALES				65.000,00					





PARA EL AREA DE GASTO: 2 ACTUACIONES DE PROTECCION Y PROMOCION SOCIAL.





Ayuntamiento de Barbastro

ESTADO DE GASTOS

EJERCICIO 2022

Orgánica: 013 Desarrollo

AREA DE GASTO 4

ACTUACIONES DE CARACTER ECONOMICO.

- * POLITICA DE GASTO 4.2: Industria y energía.
 - GRUPO DE PROGRAMAS 4.22: Industria.
 - > PROGRAMA 4.220: Industria
 - >> SUBPROGRAMA 4.2200: Industria
- * POLITICA DE GASTO 4.3: Comercio, turismo y pequeñas y medianas empresas.
 - GRUPO DE PROGRAMAS 4.31: Comercio.
 - > PROGRAMA 4.310: Comercio
 - >> SUBPROGRAMA 4.3100: Comercio
 - > PROGRAMA 4.311: Ferias
 - >> SUBPROGRAMA 4.3110: Ferias
 - GRUPO DE PROGRAMAS 4.33: Desarrollo empresarial.
 - > PROGRAMA 4.330: Desarrollo empresarial
 - >> SUBPROGRAMA 4.3300: Desarrollo empresarial
 - GRUPO DE PROGRAMAS 4.39: Otras actuaciones sectoriales
 - > PROGRAMA 4.390: Otras actuaciones sectoriales
 - >> SUBPROGRAMA 4.3900: Otras actuaciones sectoriales
- * POLITICA DE GASTO 4.9: Otras actuaciones de carácter económico.
 - GRUPO DE PROGRAMAS 4.91: Sociedad de la información.
 - > PROGRAMA 4.910: Sociedad de la información
 - >> SUBPROGRAMA 4.9100: Sociedad de la información





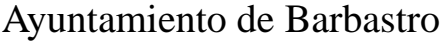
PRESUPUESTO ECONOMICO DE GASTOS

RELACION DE APLICACIONES PRESUPUESTARIAS

AREA DE GASTO: 4 POLITICA DE GASTO: 4.2 GRUPO DE PROGRAMAS: 4.2.2 PROGRAMA: 4.2.2.0 SUBPROGRAMA: 4.2.2.0.0

APLICACIÓN PRESUPUESTARIA		DENOMINACION DE LA APLICACIÓN	POR SUBCONCEPTO	POR CONCEPTO	POR ARTICULO	POR CAPITULO
CLASIFI. POR PRG.	CLASIFICACION ECONOMICA					
42200	48000	CAPITULO 4. TRANSFERENCIAS CORRIENTES				
		Art. 48. A familias e Instituciones din fines de lucro				
		Desarrollo. Subvención Asociación de empresarios polígono industrial valle del Cinca.	35.000,00	35.000,00	35.000,00	
		TOTAL CAPITULO 4. SUBPROGRAMA 4.2.2.00				





RELACION DE APLICACIONES PRESUPUESTARIAS

AREA DE GASTO: 4

POLITICA DE GASTO: 4.3

GRUPO DE PROGRAMAS: 4.3.1

PROGRAMA: 4.3.1.0

SUBPROGRAMA: 4.3.1.0.0

Cód. Validación: 3RDY9DPXGS5Q4HZ9JAMM5SDCCZ | Verificación: <https://barbastro.sedelectronica.es/Documento firmado electrónicamente desde la plataforma esPublico Gestiona> | Página 121 de 57



PRESUPUESTO ECONOMICO DE GASTOS

RELACION DE APLICACIONES PRESUPUESTARIAS

AREA DE GASTO: 4 POLITICA DE GASTO: 4.3 GRUPO DE PROGRAMAS: 4.3.1 PROGRAMA: 4.3.1.0 SUBPROGRAMA: 4.3.1.0.0

APLICACIÓN PRESUPUESTARIA		DENOMINACION DE LA APLICACIÓN	POR SUBCONCEPTO	POR CONCEPTO	POR ARTICULO	POR CAPITULO
CLASIFI. POR PRG.	CLASIFICACION ECONOMICA					
43100	62900	CAPITULO 6. INVERSIONES REALES				
		Art. 62. Inversión nueva asociada al funcionamiento operativo de los servicios				
		Comercio. Otras inversiones nuevas asociadas al funcionamiento operativo de los servicios.	15.000,00	15.000,00	15.000,00	
		TOTAL CAPITULO 6. SUBPROGRAMA 4.3.1.00				






PRESUPUESTO ECONOMICO DE GASTOS

RELACION DE APLICACIONES PRESUPUESTARIAS

AREA DE GASTO: 4 POLITICA DE GASTO: 4.3 GRUPO DE PROGRAMAS: 4.3.1 PROGRAMA: 4.3.1.1 SUBPROGRAMA: 4.3.1.1.0

APLICACIÓN PRESUPUESTARIA		DENOMINACION DE LA APLICACIÓN	POR SUBCONCEPTO	POR CONCEPTO	POR ARTICULO	POR CAPITULO
CLASIFI. POR PRG.	CLASIFICACION ECONOMICA					
		CAPITULO 2. GASTOS CORRIENTES EN BIENES Y SERVICIOS				
		Art. 20. Arrendamientos y cánones				
43110	20300	Ferias Arrendamientos de maquinaria, instalaciones y utillaje	1.000,00	1.000,00	1.000,00	
		Art. 22. Material, suministros y otros				
43110	22602	Ferias.Publicidad y propaganda	17.000,00			
43110	22699	Ferias. Actividades.	25.000,00	42.000,00		
43110	22799	Ferias. Trabajos de empresas y profesionales.	82.000,00	82.000,00	124.000,00	
TOTAL CAPITULO 2. SUBPROGRAMA 4.3.1.10						125.000,00





PRESUPUESTO ECONOMICO DE GASTOS

RELACION DE APLICACIONES PRESUPUESTARIAS

AREA DE GASTO: 4 POLITICA DE GASTO: 4.3 GRUPO DE PROGRAMAS: 4.3.3 PROGRAMA: 4.3.3.0 SUBPROGRAMA: 4.3.3.0.0

APLICACIÓN PRESUPUESTARIA		DENOMINACION DE LA APLICACIÓN	POR SUBCONCEPTO	POR CONCEPTO	POR ARTICULO	POR CAPITULO
CLASIFI. POR PRG.	CLASIFICACION ECONOMICA					
		CAPITULO 1. GASTOS DE PERSONAL.				
		Art. 13. Personal Laboral				
43300	13000	Desarrollo. Retribución básica. Personal Laboral Fijo.	61.826,38			
43300	13001	Desarrollo. Horas extraordinarias. Personal laboral fijo.	2.000,00			
43300	13002	Desarrollo. Otras remuneraciones. Personal Laboral Fijo.	57.560,02	121.386,40	121.386,40	
		Art. 15. Incentivos al rendimiento				
43300	15001	Desarrollo. Productividad. Personal Laboral Fijo.	100,00	100,00	100,00	
		Art. 16. Cuotas, prestaciones y gastos sociales a cargo del empleador				
43300	16000	Desarrollo. Seguridad social. Personal Laboral Fijo.	38.177,23	38.177,23		
43300	16200	Desarrollo. Formación y perfeccionamiento.	500,00	500,00	38.677,23	
TOTAL CAPITULO 1. SUBPROGRAMA 4.3.3.00						160.163,63





PRESUPUESTO ECONOMICO DE GASTOS

RELACION DE APLICACIONES PRESUPUESTARIAS

AREA DE GASTO: 4 POLITICA DE GASTO: 4.3 GRUPO DE PROGRAMAS: 4.3.3 PROGRAMA: 4.3.3.0 SUBPROGRAMA: 4.3.3.0.0

APLICACIÓN PRESUPUESTARIA		DENOMINACION DE LA APLICACIÓN	POR SUBCONCEPTO	POR CONCEPTO	POR ARTICULO	POR CAPITULO
CLASIFI. POR PRG.	CLASIFICACION ECONOMICA					
		CAPITULO 2. GASTOS CORRIENTES EN BIENES Y SERVICIOS				
		Art. 22. Material, suministros y otros				
43300	22602	Desarrollo .Publicidad y propaganda	2.000,00			
43300	22606	Desarrollo. Reuniones, conferencias y cursos.	3.000,00			
43300	22699	Desarrollo. Actividades.	10.000,00	15.000,00		
43300	22799	Desarrollo. Trabajos de empresas y profesionales.	35.000,00	35.000,00	50.000,00	
TOTAL CAPITULO 2. SUBPROGRAMA 4.3.3.00						50.000,00





PRESUPUESTO ECONOMICO DE GASTOS

RELACION DE APLICACIONES PRESUPUESTARIAS

AREA DE GASTO: 4 POLITICA DE GASTO: 4.3 GRUPO DE PROGRAMAS: 4.3.3 PROGRAMA: 4.3.3.0 SUBPROGRAMA: 4.3.3.0.0

APLICACIÓN PRESUPUESTARIA		DENOMINACION DE LA APLICACIÓN	POR SUBCONCEPTO	POR CONCEPTO	POR ARTICULO	POR CAPITULO
CLASIFI. POR PRG.	CLASIFICACION ECONOMICA					
		CAPITULO 4. TRANSFERENCIAS CORRIENTES				
		Art. 47. A Empresas privadas				
43300	47000	Desarrollo. Fomento de actividades empresariales	60.000,00	60.000,00	60.000,00	
		Art. 48. A familias e Instituciones din fines de lucro				
43300	48000	Desarrollo. Subvención Cámara oficial de comercio, industria y servicios de Huesca. Acciones	7.500,00			
43300	48001	Desarrollo. Subvención Cámara oficial de comercio, industria y servicios de Huesca. Campaña	15.000,00			
43300	48002	Desarrollo. Subvención Asociación de ermpresarios de Barbastro. Funcionamiento y	45.000,00	67.500,00	67.500,00	
TOTAL CAPITULO 4. SUBPROGRAMA 4.3.3.00						127.500,00





PRESUPUESTO ECONOMICO DE GASTOS

RELACION DE APLICACIONES PRESUPUESTARIAS

AREA DE GASTO: 4 POLITICA DE GASTO: 4.3 GRUPO DE PROGRAMAS: 4.3.3 PROGRAMA: 4.3.3.0 SUBPROGRAMA: 4.3.3.0.0

APLICACIÓN PRESUPUESTARIA		DENOMINACION DE LA APLICACIÓN	POR SUBCONCEPTO	POR CONCEPTO	POR ARTICULO	POR CAPITULO
CLASIFI. POR PRG.	CLASIFICACION ECONOMICA					
43300	62900	CAPITULO 6. INVERSIONES REALES				
		Art. 62. Inversión nueva asociada al funcionamiento operativo de los servicios				
		Desarrollo. Otras inversiones nuevas asociadas al funcionamiento operativo de los servicios.	20.000,00	20.000,00	20.000,00	
		TOTAL CAPITULO 6. SUBPROGRAMA 4.3.3.00				





PRESUPUESTO ECONOMICO DE GASTOS

RELACION DE APLICACIONES PRESUPUESTARIAS

AREA DE GASTO: 4 POLITICA DE GASTO: 4.3 GRUPO DE PROGRAMAS: 4.3.9 PROGRAMA: 4.3.9.0 SUBPROGRAMA: 4.3.9.0.0

APLICACIÓN PRESUPUESTARIA		DENOMINACION DE LA APLICACIÓN	POR SUBCONCEPTO	POR CONCEPTO	POR ARTICULO	POR CAPITULO
CLASIFI. POR PRG.	CLASIFICACION ECONOMICA					
43900	48000	CAPITULO 4. TRANSFERENCIAS CORRIENTES				
		Art. 48. A familias e Instituciones din fines de lucro				
		Desarrollo. Aportación Asociación Centro de Desarrollo Integral del Somontano	3.500,00	3.500,00	3.500,00	
		TOTAL CAPITULO 4. SUBPROGRAMA 4.3.9.00				





PRESUPUESTO ECONOMICO DE GASTOS

RELACION DE APLICACIONES PRESUPUESTARIAS

AREA DE GASTO: 4 POLITICA DE GASTO: 4.9 GRUPO DE PROGRAMAS: 4.9.1 PROGRAMA: 4.9.1.0 SUBPROGRAMA: 4.9.1.0.0

APLICACIÓN PRESUPUESTARIA		DENOMINACION DE LA APLICACIÓN	POR SUBCONCEPTO	POR CONCEPTO	POR ARTICULO	POR CAPITULO
CLASIFI. POR PRG.	CLASIFICACION ECONOMICA					
49100	22799	CAPITULO 2. GASTOS CORRIENTES EN BIENES Y SERVICIOS				
		Art. 22. Material, suministros y otros				
		Sociedad de la información. Trabajos de empresas y profesionales.	50.000,00	50.000,00	50.000,00	
		TOTAL CAPITULO 2. SUBPROGRAMA 4.9.1.00				





PRESUPUESTO ECONOMICO DE GASTOS

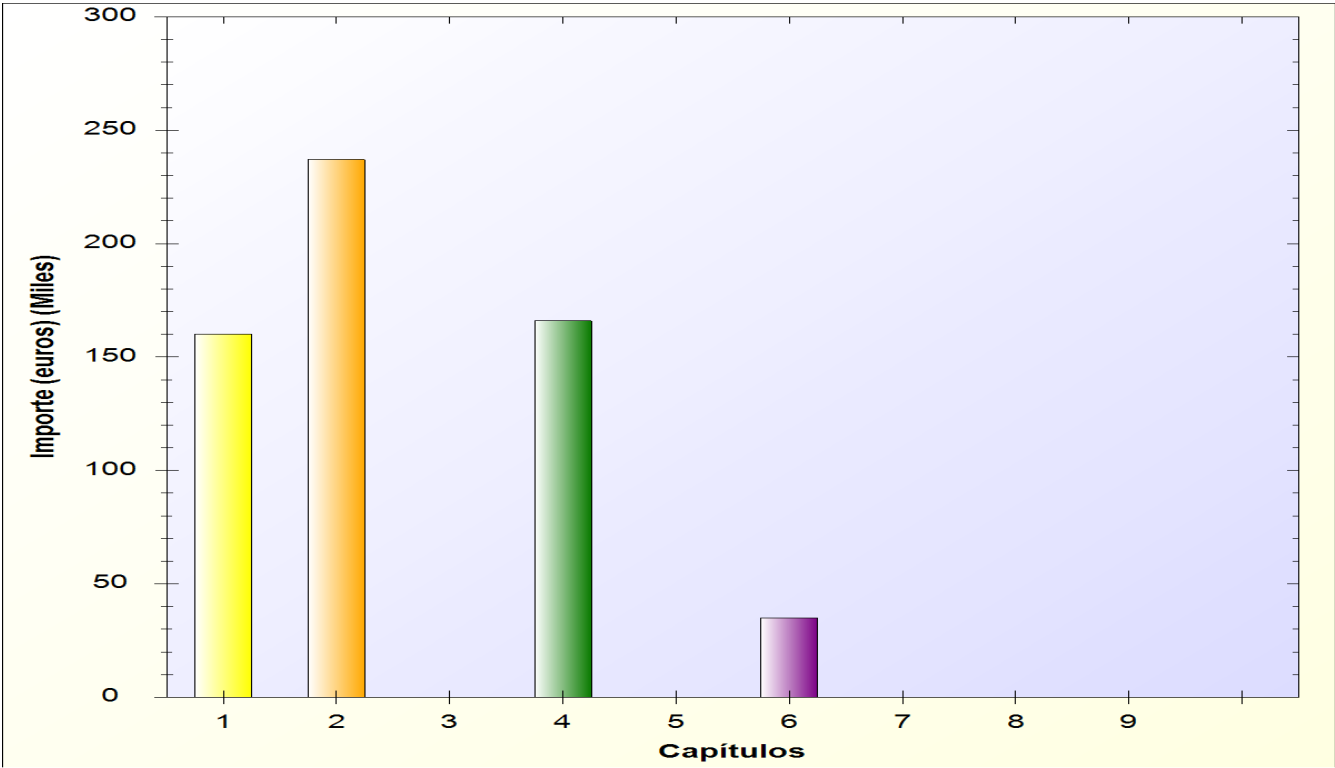
PARA EL AREA DE GASTO: 4 ACTUACIONES DE CARACTER ECONOMICO.

CAPITULOS									
	I	II	III	IV	V	VI	VII	VIII	IX
SUBPROGRAMA	Gastos de Personal	Gastos en bienes ctes. y servicios	Gastos Financieros	Transferencias Corrientes	Fondo de Contingencia	Inversiones Reales	Transferencias de capital	Activos Financieros	Pasivos Financieros
4.2.2.00				35.000,00					
4.3.1.00		12.000,00				15.000,00			
4.3.1.10		125.000,00							
4.3.3.00	160.163,63	50.000,00		127.500,00		20.000,00			
4.3.9.00				3.500,00					
4.9.1.00		50.000,00							
TOTALES	160.163,63	237.000,00		166.000,00		35.000,00			





PARA EL AREA DE GASTO: 4 ACTUACIONES DE CARACTER ECONOMICO.





Ayuntamiento de Barbastro

ESTADO DE GASTOS

EJERCICIO 2022

Orgánica: 014 Bienestar Social

AREA DE GASTO 2

ACTUACIONES DE PROTECCION Y PROMOCION SOCIAL.

* POLITICA DE GASTO 2.3: Servicios sociales y promoción social.

- GRUPO DE PROGRAMAS 2.31: Asistencia social primaria.

> PROGRAMA 2.310: Asistencia social primaria

>> SUBPROGRAMA 2.3100: Asistencia social primaria



Cód. Validación: 3RDK9DPXGS5QHZ9JAMM5SDCCZ | Verificación: <https://barbastro.sedelectronica.es/>
Documento firmado electrónicamente desde la plataforma esPublico Gestiona | Página 132 de 157



PRESUPUESTO ECONOMICO DE GASTOS

RELACION DE APLICACIONES PRESUPUESTARIAS

AREA DE GASTO: 2 POLITICA DE GASTO: 2.3 GRUPO DE PROGRAMAS: 2.3.1 PROGRAMA: 2.3.1.0 SUBPROGRAMA: 2.3.1.0.0

APLICACIÓN PRESUPUESTARIA		DENOMINACION DE LA APLICACIÓN	POR SUBCONCEPTO	POR CONCEPTO	POR ARTICULO	POR CAPITULO
CLASIFI. POR PRG.	CLASIFICACION ECONOMICA					
		CAPITULO 1. GASTOS DE PERSONAL.				
		Art. 13. Personal Laboral				
23100	13000	Bienestar social. Retribución básica. Personal Laboral Fijo.	31.803,45			
23100	13001	Bienestar social. Horas extraordinarias. Personal laboral fijo.	2.000,00			
23100	13002	Bienestar social. Otras remuneraciones. Personal Laboral Fijo.	25.934,10	59.737,55	59.737,55	
		Art. 15. Incentivos al rendimiento				
23100	15001	Bienestar social. Productividad. Personal Laboral Fijo.	100,00	100,00	100,00	
		Art. 16. Cuotas, prestaciones y gastos sociales a cargo del empleador				
23100	16000	Bienestar social. Seguridad social. Personal Laboral Fijo.	18.788,99	18.788,99		
23100	16200	Bienestar social. Formación y perfeccionamiento.	500,00	500,00	19.288,99	
TOTAL CAPITULO 1. SUBPROGRAMA 2.3.1.00						79.126,54



Cód. Validación: 3RDK9DPXGS5QH29JAMM5SDCCZ | Verificación: <https://barbastro.sedelectronica.es/>
Documento firmado electrónicamente desde la plataforma esPublico Gestiona | Página 133 de 157



PRESUPUESTO ECONOMICO DE GASTOS

RELACION DE APLICACIONES PRESUPUESTARIAS

AREA DE GASTO: 2 POLITICA DE GASTO: 2.3 GRUPO DE PROGRAMAS: 2.3.1 PROGRAMA: 2.3.1.0 SUBPROGRAMA: 2.3.1.0.0

APLICACIÓN PRESUPUESTARIA		DENOMINACION DE LA APLICACIÓN	POR SUBCONCEPTO	POR CONCEPTO	POR ARTICULO	POR CAPITULO
CLASIFI. POR PRG.	CLASIFICACION ECONOMICA					
		CAPITULO 2. GASTOS CORRIENTES EN BIENES Y SERVICIOS				
		Art. 22. Material, suministros y otros				
23100	22001	Asistencia social primaria Prensa, revistas, libros y otras publicaciones	500,00	500,00		
23100	22199	Bienestar social. Suministros.	2.000,00	2.000,00		
23100	22699	Bienestar social. Actividades.	25.000,00	25.000,00		
23100	22799	Bienestar social. Trabajos realizados por empresas y profesionales.	1.590.000,00	1.590.000,00	1.617.500,00	
		Art. 25. Trabajos realizados por administraciones públicas y otras entidades públicas				
23100	25000	Bienestar social. Trabajos realizados por Administraciones Públicas.	60.000,00	60.000,00	60.000,00	
TOTAL CAPITULO 2. SUBPROGRAMA 2.3.1.00						1.677.500,00





PRESUPUESTO ECONOMICO DE GASTOS

RELACION DE APLICACIONES PRESUPUESTARIAS

AREA DE GASTO: 2 POLITICA DE GASTO: 2.3 GRUPO DE PROGRAMAS: 2.3.1 PROGRAMA: 2.3.1.0 SUBPROGRAMA: 2.3.1.0.0

APLICACIÓN PRESUPUESTARIA		DENOMINACION DE LA APLICACIÓN	POR SUBCONCEPTO	POR CONCEPTO	POR ARTICULO	POR CAPITULO
CLASIFI. POR PRG.	CLASIFICACION ECONOMICA					
		CAPITULO 4. TRANSFERENCIAS CORRIENTES				
		Art. 44. A entes públicos y sociedades mercantiles de la Entidad Local				
23100	44900	Bienestar social. Aportación anual Barbastro Social. Lavandería y Limpieza.S.L.	197.649,13	197.649,13	197.649,13	
		Art. 48. A familias e Instituciones din fines de lucro				
23100	48000	Bienestar social. Subvenciones de bienestar social	35.000,00			
23100	48001	Bienestar social. Subvención Cáritas. Funcionamiento y actividades	25.000,00			
23100	48002	Bienestar social. Subvención Asociación Down. Funcionamiento y actividades	16.000,00			
23100	48003	Bienestar social. Subvención Asociación Alzheimer. Funcionamiento y actividades	7.000,00			
23100	48004	Bienestar social. Subvención Cruz Roja Española. Funcionamiento y actividades	6.000,00			
23100	48005	Bienestar social. Subvención Hogar Padre Saturnino Lopez Novoa. Funcionamiento y	1.250,00			
23100	48006	Bienestar social. Subvención Asociación Española contra el Cáncer. Funcionamiento y	1.000,00			
23100	48007	Bienestar social. Subvención Asociación Frater. Funcionamiento y actividades	1.000,00			
23100	48009	Bienestar social. Subvención Cruz Roja. Gastos del transporte adaptado a personas mayores	5.000,00	97.250,00	97.250,00	
TOTAL CAPITULO 4. SUBPROGRAMA 2.3.1.00						294.899,13






PRESUPUESTO ECONOMICO DE GASTOS


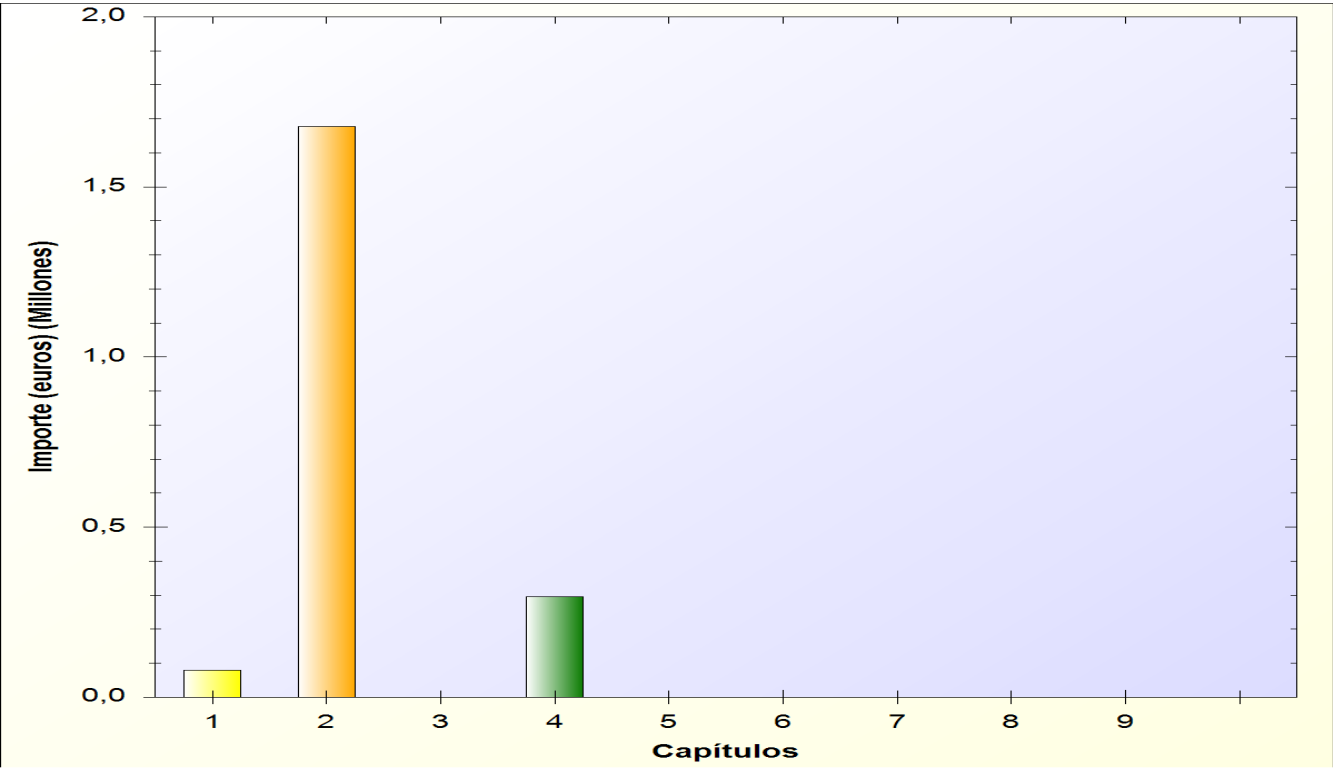
PARA EL AREA DE GASTO: 2 ACTUACIONES DE PROTECCION Y PROMOCION SOCIAL.

CAPITULOS									
	I	II	III	IV	V	VI	VII	VIII	IX
SUBPROGRAMA	Gastos de Personal	Gastos en bienes ctes. y servicios	Gastos Financieros	Transferencias Corrientes	Fondo de Contingencia	Inversiones Reales	Transferencias de capital	Activos Financieros	Pasivos Financieros
2.3.1.00	79.126,54	1.677.500,00		294.899,13					
TOTALES	79.126,54	1.677.500,00		294.899,13					





PARA EL AREA DE GASTO: 2 ACTUACIONES DE PROTECCION Y PROMOCION SOCIAL.





Ayuntamiento de Barbastro

ESTADO DE GASTOS

EJERCICIO 2022

Orgánica: 014 Bienestar Social

AREA DE GASTO 9

ACTUACIONES DE CARACTER GENERAL.

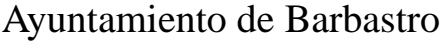
* POLITICA DE GASTO 9.2: Servicios de carácter general.

- GRUPO DE PROGRAMAS 9.24: Participación ciudadana.

> PROGRAMA 9.240: Participación ciudadana

>> SUBPROGRAMA 9.2400: Participación ciudadana





RELACION DE APLICACIONES PRESUPUESTARIAS

AREA DE GASTO: 9

POLITICA DE GASTO: 9.2

GRUPO DE PROGRAMAS: 9.2.4

PROGRAMA: 9.2.4.0

SUBPROGRAMA: 9.2.4.0.0

APLICACIÓN PRESUPUESTARIA		DENOMINACION DE LA APLICACIÓN	POR SUBCONCEPTO	POR CONCEPTO	POR ARTICULO	POR CAPITULO
CLASIFI. POR PRG.	CLASIFICACION ECONOMICA					
		CAPITULO 2. GASTOS CORRIENTES EN BIENES Y SERVICIOS				
		Art. 22. Material, suministros y otros				
92400	22699	Participación ciudadana. Actividades	10.000,00	10.000,00	10.000,00	
		TOTAL CAPITULO 2. SUBPROGRAMA 9.2.4.00				10.000,00





PRESUPUESTO ECONOMICO DE GASTOS

RELACION DE APLICACIONES PRESUPUESTARIAS

AREA DE GASTO: 9 POLITICA DE GASTO: 9.2 GRUPO DE PROGRAMAS: 9.2.4 PROGRAMA: 9.2.4.0 SUBPROGRAMA: 9.2.4.0.0

APLICACIÓN PRESUPUESTARIA		DENOMINACION DE LA APLICACIÓN	POR SUBCONCEPTO	POR CONCEPTO	POR ARTICULO	POR CAPITULO
CLASIFI. POR PRG.	CLASIFICACION ECONOMICA					
		CAPITULO 4. TRANSFERENCIAS CORRIENTES				
		Art. 48. A familias e Instituciones din fines de lucro				
92400	48000	Participación ciudadana. Subvención asociación de vecinos barrio "San Joaquín". Actividades	8.000,00			
92400	48001	Participación ciudadana. Subvención asociación de vecinos barrio "Santa Bárbara".	8.580,00			
92400	48002	Participación ciudadana. Subvención asociación de vecinos barrio del entremuro "Santo Cristo	4.400,00			
92400	48003	Participación ciudadana. Subvención asociación de vecinos barrio "San Fermín". Actividades y	4.400,00			
92400	48004	Participación ciudadana. Subvención asociación de vecinos barrio "Bellavista". Actividades y	900,00			
92400	48005	Participación ciudadana. Subvención asociación de vecinos barrio "San Juan". Actividades y	1.900,00			
92400	48006	Participación ciudadana. Subvención asociación de vecinos barrio "San José". Actividades y	4.400,00			
92400	48007	Participación ciudadana. Subvención asociación de vecinos barrio Burceat. Actividades y	1.500,00			
92400	48008	Participación ciudadana. Subvención asociación de vecinos barrio "San Hipólito". Actividades	8.500,00			
92400	48009	Participación ciudadana. Subvención asociación de vecinos barrio Cregenzan. Actividades y	1.500,00			
92400	48010	Participación ciudadana. Subvención asociación de vecinos barrio "San Valentín". Actividades	1.500,00			
92400	48011	Participación ciudadana. Subvención asociación de vecinos barrio "El Ariño". Actividades y	900,00	46.480,00	46.480,00	
TOTAL CAPITULO 4. SUBPROGRAMA 9.2.4.00						46.480,00






PRESUPUESTO ECONOMICO DE GASTOS

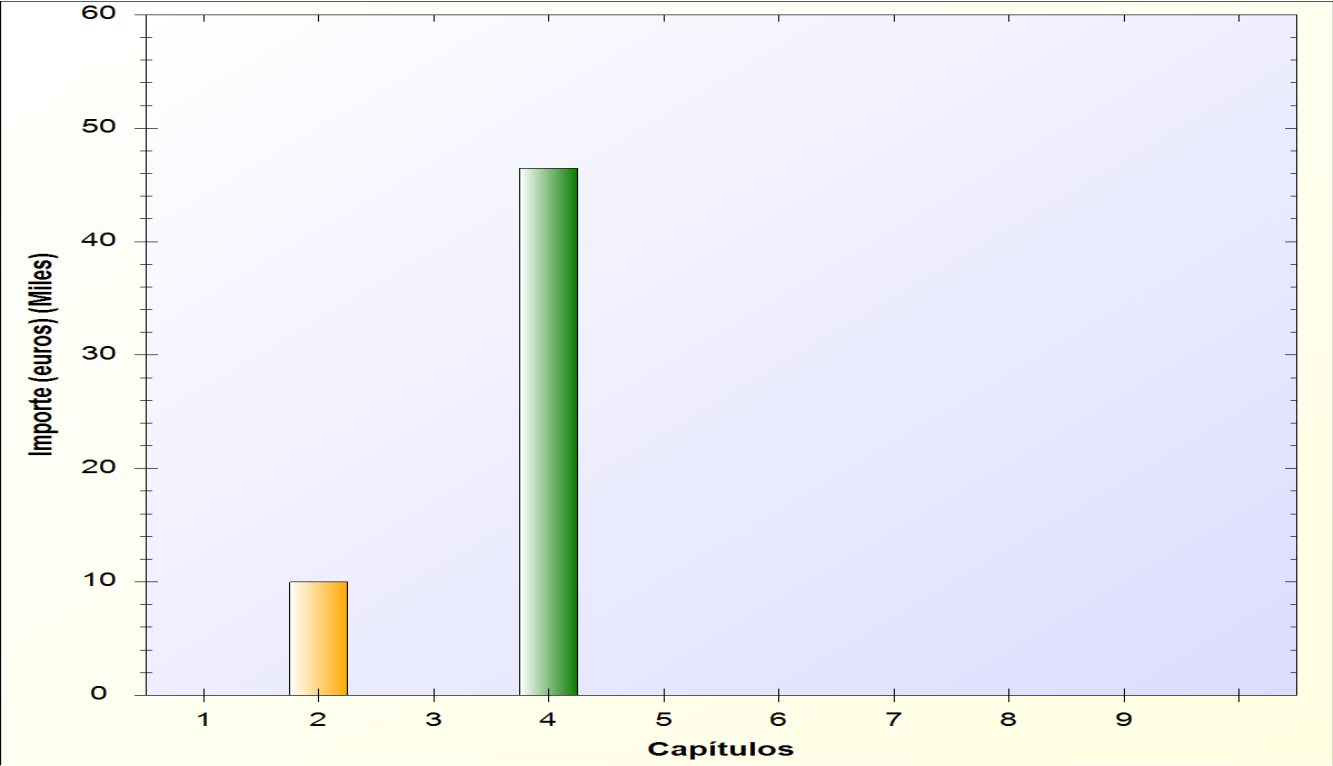
PARA EL AREA DE GASTO: 9 ACTUACIONES DE CARACTER GENERAL.

CAPITULOS									
	I	II	III	IV	V	VI	VII	VIII	IX
SUBPROGRAMA	Gastos de Personal	Gastos en bienes ctes. y servicios	Gastos Financieros	Transferencias Corrientes	Fondo de Contingencia	Inversiones Reales	Transferencias de capital	Activos Financieros	Pasivos Financieros
9.2.4.00		10.000,00		46.480,00					
TOTALES		10.000,00		46.480,00					





PARA EL AREA DE GASTO: 9 ACTUACIONES DE CARACTER GENERAL.





Ayuntamiento de Barbastro


ESTADO DE GASTOS

EJERCICIO 2022

Orgánica: 015 Turismo

AREA DE GASTO 1
SERVICIOS PUBLICOS BASICOS

- * POLITICA DE GASTO 1.7: Medio ambiente.
- GRUPO DE PROGRAMAS 1.72: Protección y mejora del medio ambiente.
- > PROGRAMA 1.720: Protección y mejora del medio ambiente
- >> SUBPROGRAMA 1.7200: Protección y mejora del medio ambiente





PRESUPUESTO ECONOMICO DE GASTOS

RELACION DE APLICACIONES PRESUPUESTARIAS

AREA DE GASTO: 1 POLITICA DE GASTO: 1.7 GRUPO DE PROGRAMAS: 1.7.2 PROGRAMA: 1.7.2.0 SUBPROGRAMA: 1.7.2.0.0

APLICACIÓN PRESUPUESTARIA		DENOMINACION DE LA APLICACIÓN	POR SUBCONCEPTO	POR CONCEPTO	POR ARTICULO	POR CAPITULO
CLASIFI. POR PRG.	CLASIFICACION ECONOMICA					
17200	46500	CAPITULO 4. TRANSFERENCIAS CORRIENTES				
		Art. 46. A Entidades Locales				
		Turismo. Aportación Comarca del Somontano. Parque Cultural río Vero	5.000,00	5.000,00	5.000,00	
		TOTAL CAPITULO 4. SUBPROGRAMA 1.7.2.00				






PRESUPUESTO ECONOMICO DE GASTOS


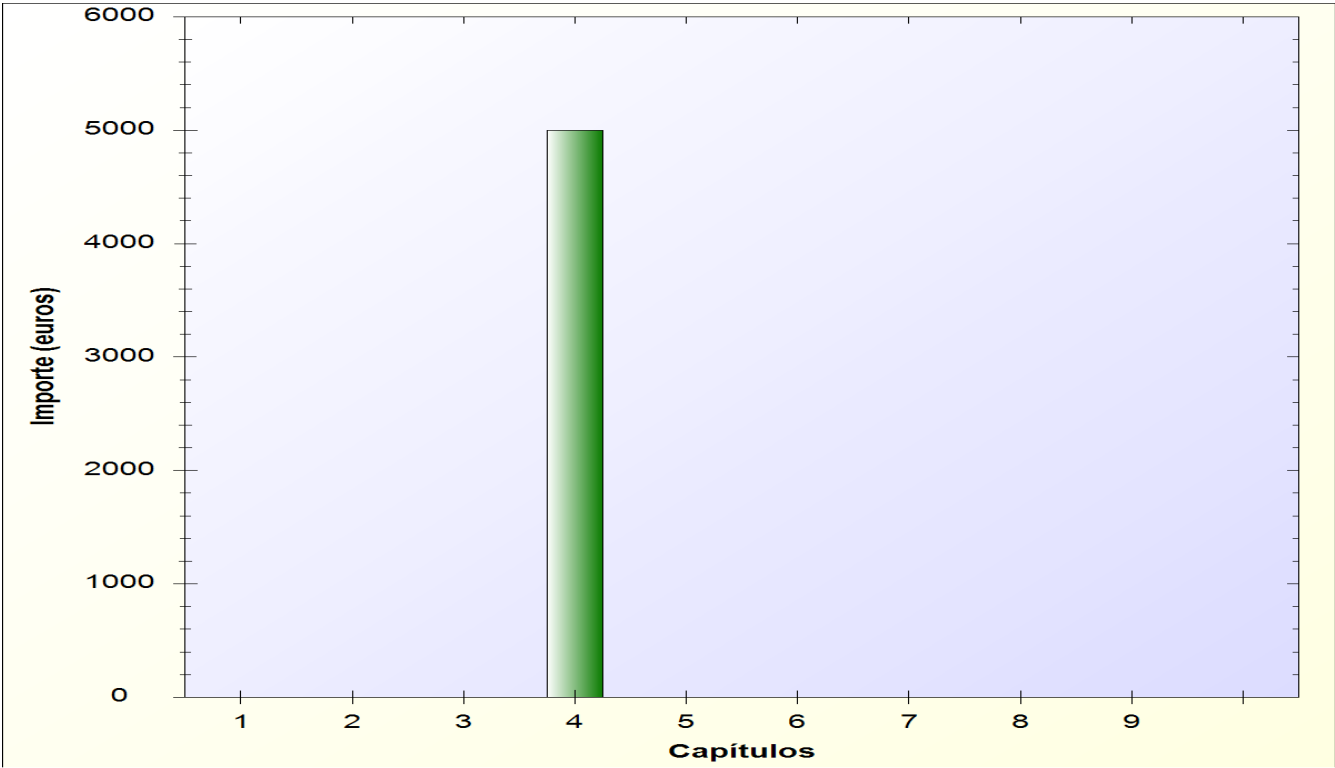
PARA EL AREA DE GASTO: 1 SERVICIOS PUBLICOS BASICOS

CAPITULOS									
	I	II	III	IV	V	VI	VII	VIII	IX
SUBPROGRAMA	Gastos de Personal	Gastos en bienes ctes. y servicios	Gastos Financieros	Transferencias Corrientes	Fondo de Contingencia	Inversiones Reales	Transferencias de capital	Activos Financieros	Pasivos Financieros
1.7.2.00				5.000,00					
TOTALES				5.000,00					





PARA EL AREA DE GASTO: 1 SERVICIOS PUBLICOS BASICOS





Ayuntamiento de Barbastro

ESTADO DE GASTOS

EJERCICIO 2022

Orgánica: 015 Turismo

AREA DE GASTO 3

PRODUCCION DE BIENES PUBLICOS DE CARACTER PREFERENTE.

* POLITICA DE GASTO 3.3: Cultura.

- GRUPO DE PROGRAMAS 3.38: Fiestas populares y festejos.

> PROGRAMA 3.380: Fiestas populares y festejos

>> SUBPROGRAMA 3.3800: Fiestas populares y festejos





PRESUPUESTO ECONOMICO DE GASTOS

RELACION DE APLICACIONES PRESUPUESTARIAS

AREA DE GASTO: 3 POLITICA DE GASTO: 3.3 GRUPO DE PROGRAMAS: 3.3.8 PROGRAMA: 3.3.8.0 SUBPROGRAMA: 3.3.8.0.0

APLICACIÓN PRESUPUESTARIA		DENOMINACION DE LA APLICACIÓN	POR SUBCONCEPTO	POR CONCEPTO	POR ARTICULO	POR CAPITULO
CLASIFI. POR PRG.	CLASIFICACION ECONOMICA					
33800	45300	CAPITULO 4. TRANSFERENCIAS CORRIENTES				
		Art. 45. A Comunidades Autónomos				
		Turismo. Subvención Consejo Regulador D.O.P. Somontano de Barbastro. Funcionamiento y	60.000,00	60.000,00	60.000,00	
TOTAL CAPITULO 4. SUBPROGRAMA 3.3.8.00						60.000,00






PRESUPUESTO ECONOMICO DE GASTOS


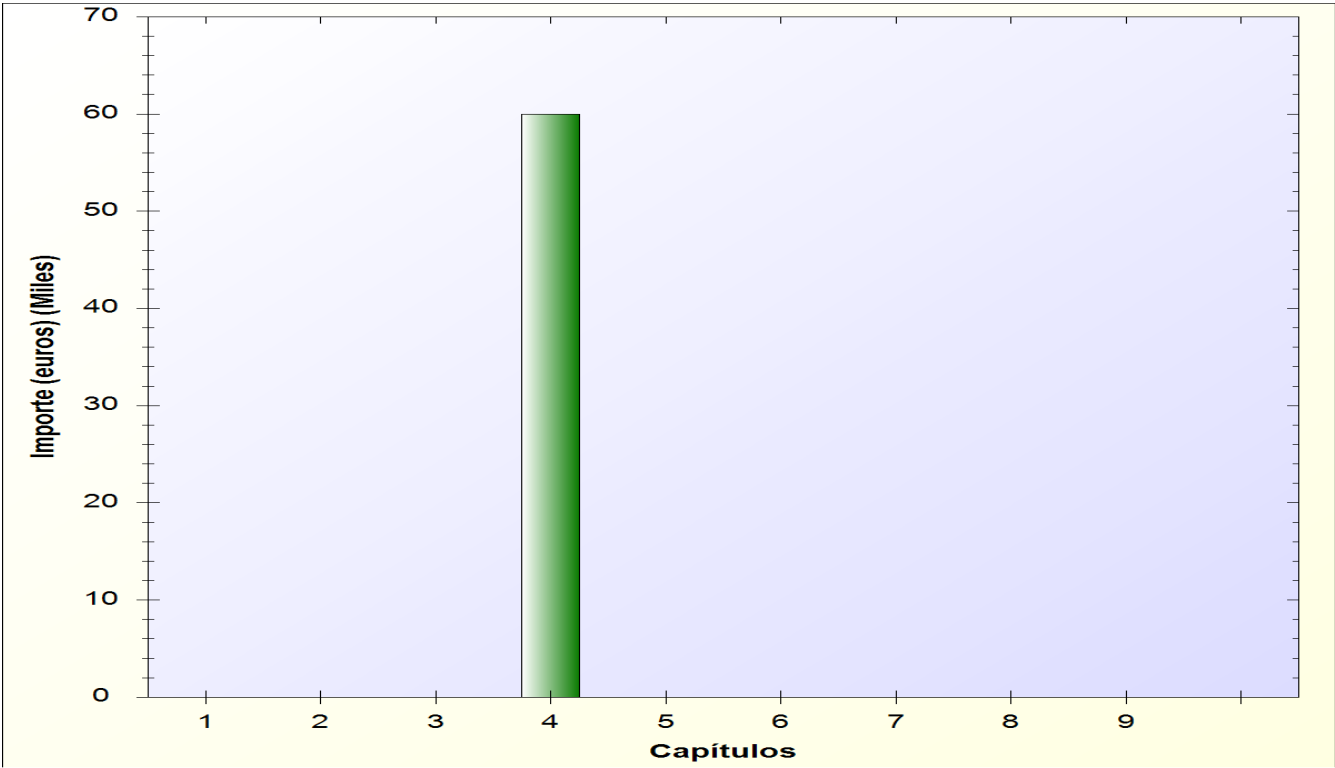
PARA EL AREA DE GASTO: 3 PRODUCCION DE BIENES PUBLICOS DE CARACTER PREFERENTE.

CAPITULOS									
	I	II	III	IV	V	VI	VII	VIII	IX
SUBPROGRAMA	Gastos de Personal	Gastos en bienes ctes. y servicios	Gastos Financieros	Transferencias Corrientes	Fondo de Contingencia	Inversiones Reales	Transferencias de capital	Activos Financieros	Pasivos Financieros
3.3.8.00				60.000,00					
TOTALES				60.000,00					





PARA EL AREA DE GASTO: 3 PRODUCCION DE BIENES PUBLICOS DE CARACTER PREFERENTE.





Ayuntamiento de Barbastro

ESTADO DE GASTOS

EJERCICIO 2022

Orgánica: 015 Turismo

AREA DE GASTO 4

ACTUACIONES DE CARACTER ECONOMICO.

* POLITICA DE GASTO 4.3: Comercio, turismo y pequeñas y medianas empresas.

- GRUPO DE PROGRAMAS 4.32: Información y promoción turística

> PROGRAMA 4.320: Información y promoción turística

>> SUBPROGRAMA 4.3200: Información y promoción turística





PRESUPUESTO ECONOMICO DE GASTOS

RELACION DE APLICACIONES PRESUPUESTARIAS

AREA DE GASTO: 4 POLITICA DE GASTO: 4.3 GRUPO DE PROGRAMAS: 4.3.2 PROGRAMA: 4.3.2.0 SUBPROGRAMA: 4.3.2.0.0

APLICACIÓN PRESUPUESTARIA		DENOMINACION DE LA APLICACIÓN	POR SUBCONCEPTO	POR CONCEPTO	POR ARTICULO	POR CAPITULO
CLASIFI. POR PRG.	CLASIFICACION ECONOMICA					
		CAPITULO 1. GASTOS DE PERSONAL.				
		Art. 13. Personal Laboral				
43200	13000	Turismo. Retribución básica. Personal Laboral Fijo.	28.756,44			
43200	13001	Turismo. Horas extraordinarias. Personal laboral fijo.	100,00			
43200	13002	Turismo. Otras remuneraciones. Personal Laboral Fijo.	25.789,85	54.646,29	54.646,29	
		Art. 15. Incentivos al rendimiento				
43200	15001	Turismo. Productividad. Personal Laboral Fijo.	100,00	100,00	100,00	
		Art. 16. Cuotas, prestaciones y gastos sociales a cargo del empleador				
43200	16000	Turismo. Seguridad social. Personal Laboral Fijo.	17.272,45	17.272,45		
43200	16200	Turismo. Formación y perfeccionamiento.	500,00	500,00	17.772,45	
TOTAL CAPITULO 1. SUBPROGRAMA 4.3.2.00						72.518,74





PRESUPUESTO ECONOMICO DE GASTOS

RELACION DE APLICACIONES PRESUPUESTARIAS

AREA DE GASTO: 4 POLITICA DE GASTO: 4.3 GRUPO DE PROGRAMAS: 4.3.2 PROGRAMA: 4.3.2.0 SUBPROGRAMA: 4.3.2.0.0

APLICACIÓN PRESUPUESTARIA		DENOMINACION DE LA APLICACIÓN	POR SUBCONCEPTO	POR CONCEPTO	POR ARTICULO	POR CAPITULO
CLASIFI. POR PRG.	CLASIFICACION ECONOMICA					
		CAPITULO 2. GASTOS CORRIENTES EN BIENES Y SERVICIOS				
		Art. 22. Material, suministros y otros				
43200	22602	Información y promoción turística Publicidad y propaganda	1.500,00			
43200	22699	Turismo. Actividades	5.000,00	6.500,00		
43200	22799	Turismo. Trabajos realizados por empresas y profesionales.	10.000,00	10.000,00	16.500,00	
TOTAL CAPITULO 2. SUBPROGRAMA 4.3.2.00						16.500,00





PRESUPUESTO ECONOMICO DE GASTOS

RELACION DE APLICACIONES PRESUPUESTARIAS

AREA DE GASTO: 4 POLITICA DE GASTO: 4.3 GRUPO DE PROGRAMAS: 4.3.2 PROGRAMA: 4.3.2.0 SUBPROGRAMA: 4.3.2.0.0

APLICACIÓN PRESUPUESTARIA		DENOMINACION DE LA APLICACIÓN	POR SUBCONCEPTO	POR CONCEPTO	POR ARTICULO	POR CAPITULO
CLASIFI. POR PRG.	CLASIFICACION ECONOMICA					
		CAPITULO 4. TRANSFERENCIAS CORRIENTES				
		Art. 48. A familias e Instituciones din fines de lucro				
43200	48000	Aportación Asociación Promoción Turística Somontano	31.500,00			
43200	48001	Turismo. Subvención Museo Diocesano Barbastro-Monzón. Funcionamiento y actividades	30.000,00	61.500,00	61.500,00	
TOTAL CAPITULO 4. SUBPROGRAMA 4.3.2.00						61.500,00





PRESUPUESTO ECONOMICO DE GASTOS

RELACION DE APLICACIONES PRESUPUESTARIAS

AREA DE GASTO: 4 POLITICA DE GASTO: 4.3 GRUPO DE PROGRAMAS: 4.3.2 PROGRAMA: 4.3.2.0 SUBPROGRAMA: 4.3.2.0.0

APLICACIÓN PRESUPUESTARIA		DENOMINACION DE LA APLICACIÓN	POR SUBCONCEPTO	POR CONCEPTO	POR ARTICULO	POR CAPITULO
CLASIFI. POR PRG.	CLASIFICACION ECONOMICA					
43200	62900	CAPITULO 6. INVERSIONES REALES				
		Art. 62. Inversión nueva asociada al funcionamiento operativo de los servicios				
		Turismo. Otras inversiones nuevas asociadas al funcionamiento operativo de los servicios. Otro	3.000,00	3.000,00	3.000,00	
TOTAL CAPITULO 6. SUBPROGRAMA 4.3.2.00						3.000,00






PRESUPUESTO ECONOMICO DE GASTOS

PARA EL AREA DE GASTO: 4 ACTUACIONES DE CARACTER ECONOMICO.

CAPITULOS									
	I	II	III	IV	V	VI	VII	VIII	IX
SUBPROGRAMA	Gastos de Personal	Gastos en bienes ctes. y servicios	Gastos Financieros	Transferencias Corrientes	Fondo de Contingencia	Inversiones Reales	Transferencias de capital	Activos Financieros	Pasivos Financieros
4.3.2.00	72.518,74	16.500,00		61.500,00		3.000,00			
TOTALES	72.518,74	16.500,00		61.500,00		3.000,00			





PARA EL AREA DE GASTO: 4 ACTUACIONES DE CARACTER ECONOMICO.

